

발간사



의약품 유통관리의 선진화를 위하여 2007년 10월 건강보험심사평가원에 설립된 의약품관리종합정보센터는 그 동안 국내 완제의약품의 생산·수입 및 공급실적에 관한 정보를 체계적으로 관리하는 시스템을 구축하여 세계에서 보기 드문 의약품유통의 투명화를 이룬 선도적인 위치에 있다고 자부할 수 있으며, 이를 기반으로 매년 우리나라 의약품유통정보를 담은 통계집을 발간하고 있습니다.

이번에 발간하는 2013년도 완제의약품유통정보 통계집은 통권 제4호로 기존 통계집의 연속성을 유지하면서, 「연도별 마약·향정신성의약품의 요양기관 공급현황」 관련 3개 항목과 2012년도 11월부터 편의점에 공급한 「안전상비의약품 공급현황」을 추가수록하여, 이용자들에게 보다 다양한 정보제공을 도모 하였습니다.

본 통계집에 수록된 자료는 우리나라 보건의료정책·의약산업계의 경영전략수립 및 각종 학술연구 등에 긴요하게 활용되는 공공정보로 정확성 확보에 최선의 노력을 다하였으며, 아울러 국민 모두가 공유 할 수 있도록 통계청 국가통계포털(KOSIS) 및 우리원 홈페이지에도 게시하고 있습니다.

향후에도 이용자 여러분들을 위하여 보다 더 다양한 자료를 수록하여 가치있고 활용도 높은 통계집이 되도록 지속적인 노력을 기울일 것을 다짐하면서 아낌없는 지도와 큰 관심을 부탁드립니다.

2014년 7월
건강보험심사평가원장

손병세

이용자를 위하여

1. 「2013년 완제의약품 유통정보 통계집」은 약사법 제47조 2항에 의거 한국제약협회, 한국약품수출입협회로부터 받은 생산·수입실적과 제조·수입사 및 도매상 등으로부터 받은 완제의약품 공급실적을 종합한 것임.
2. 본 통계집의 자료는 2011년부터 2013년까지 3개년의 생산·수입 또는 공급된 실적임.
3. Ⅲ 편 의약품 공급실적에 마약, 향정신성의약품 및 안전상비의약품 공급현황이 추가로 수록 되었음.
4. 수록된 자료에 대한 문의사항이 있을 때에는 건강보험심사평가원 의약품관리종합정보센터(02-3019-3410)에 문의하시기 바람.

용어정리

1. 의약품 (약사법 제2조)

정의: 다음 중 어느 하나에 해당하는 물품

- ① 대한민국약전에 실린 물품 중 의약외품이 아닌 것
- ② 사람이나 동물의 질병을 진단·치료·경감·처치 또는 예방할 목적으로 사용하는 물품 중 기구·기계 또는 장치가 아닌 것
- ③ 사람이나 동물의 구조와 기능에 약리학적 영향을 줄 목적으로 사용하는 물품 중 기구·기계 또는 장치가 아닌 것

2. 완제의약품

정의: 모든 제조공정이 완료되어 최종적으로 인체에 투여할 수 있도록 일정한 제형으로 제조된 의약품

▶▶ 의약품 등의 안전에 관한 규칙 별표 1

3 의약품 표준코드 (KD코드 : KOREA DRUG CODE)

정의: 개개의 의약품을 식별하기 위하여 고유하게 설정된 번호

구성: 국가식별코드, 업체식별코드, 품목코드, 검증번호를 포함한 13자리 숫자

- 대표코드를 기준으로 의약품 포장단위별로 부여

자리수(13)	3	4	5		1
내 용	국가식별코드	업체식별코드	품목코드		검증번호
			함량포함한 품목코드	포장단위	
부여예	880	6400-6999 6200-6299 0500-0999	0001-9999	1-9	0-9

▶▶ 보건복지부 고시 제2013-63호('13.4.18.) "의약품 바코드와 RFID tag의 사용 및 관리요령"

4. 의약품 대표코드

정의: 함량 포함 의약품을 대표하는 코드

구성: 의약품 표준코드 13자리 숫자 중 포장단위(12번째 자리수)가 '0'으로 표기된 숫자

- 표준코드와 동일하나 포장단위 구분 없음

▶▶ 보건복지부 고시 제2013-63호('13.4.18.) "의약품 바코드와 RFID tag의 사용 및 관리요령"

5. 효능군코드

정의: 식품의약품안전처의 의약품 등 분류번호에 관한 규정에 의한 코드

▶▶ 식품의약품안전처 예규 제40호('13.4.5.)

6. ATC (ANATOMICAL THERAPEUTIC CHEMICAL CODE)

정의 : 세계보건기구(WHO)에서 개발한 치료제군별 국제적인 의약품 분류 코드

구성 : 총 5단계, 7자리의 영문자 및 숫자로 구성

구분	분류	ATC 분류 예시	
1단계	Anatomical main group 약이 적용되는 해부학적인 부위에 따른 14개의 대분류군	A	Alimentary tract and metabolism
2단계	Therapeutic subgroup 약효에 따른 세부 분류군	A10	Drugs used in diabetes
3단계	Pharmacological subgroup 약물학적 특성에 따른 분류	A10B	Oral blood glucose lowering drugs
4단계	Chemical subgroup 약의 화학적 특성에 따른 분류	A10BA	Biguanides
5단계	Chemical substance 개별 성분명	A10BA02	Metformin

- 본 통계집에서는 3단계(해부학적, 약효, 약물학적 특성에 따른 분류) 사용

▶ [WHO 의약품 통계협력센터](#)

7. 일반/전문의약품

일반의약품 : 다음 중 하나에 해당하는 의약품으로서, 보건복지부장관이 정하여 고시하는 기준에 해당하는 의약품

- ① 오용·남용될 우려가 적고, 의사나 치과의사의 처방 없이 사용하더라도 안전성 및 유효성을 기대할 수 있는 의약품
- ② 질병치료를 위하여 의사나 치과의사의 전문지식이 없어도 사용할 수 있는 의약품
- ③ 의약품의 제형과 약리작용상 인체에 미치는 부작용이 비교적 적은 의약품

전문의약품 : 일반의약품이 아닌 의약품

▶ [약사법 제2조](#)

8. 급여/비급여의약품

급여의약품 : 보건복지부장관이 정하여 고시하는 의약품으로 건강보험에서 비용의 일부를 지원해주는 의약품

비급여의약품 : 급여의약품이 아닌 의약품

9. 투여경로

경구용 : 입을 통하여 약물을 투여하는 의약품

주사제 : 근육이나 혈관 등을 통하여 약물을 투여하는 의약품

외용약 등 : 피부에 도포, 분사하거나 부착 등을 통하여 약물을 투여하는 의약품

CONTENTS

2013년 완제의약품 유통정보 통계집

● 개요	001
● I. 일반현황	
○ I-1. 의약품 공급업체수 현황	
I-1-1. 업체별 공급업체수 현황	009
I-1-2. 지역별 공급업체수 현황	010
○ I-2. 의약품 표준코드 현황	
I-2-1. 표준코드 부여 현황	011
I-2-2. 전문/일반의약품 등 표준코드 부여 현황	012
I-2-3. 급여/비급여의약품별 표준코드 부여 현황	013
I-2-4. 업체당 품목수 구간별 현황	014
● II. 의약품 생산·수입실적	
○ II-1. 연도별 생산·수입실적 현황	017
○ II-2. '13년 연간 생산·수입 금액 구간별 현황	
II-2-1. 생산실적	018
II-2-2. 수입실적	019
○ II-3. '13년 연간 생산·수입 품목수 구간별 현황	
II-3-1. 생산실적	020
II-3-2. 수입실적	021
○ II-4. 연도별 생산·수입실적 전문/일반의약품별 현황	
II-4-1. 생산실적	022
II-4-2. 수입실적	023
○ II-5. 연도별 생산·수입실적 투여경로별 현황	
II-5-1. 생산실적	024
II-5-2. 수입실적	025
● III. 의약품 공급실적	
III-1. 연도별 업체별 공급현황	030

CONTENTS

2013년 완제의약품 유통정보 통계집

○	Ⅲ-2. '13년 연간 공급금액 구간별 현황	
	Ⅲ-2-1. 총괄	032
	Ⅲ-2-2. 도매상	034
	Ⅲ-2-3. 제조사	035
	Ⅲ-2-4. 수입사	036
○	Ⅲ-3. '13년 공급형태(요양기관,도매업체,수출,군납,기타)별 공급현황	037
○	Ⅲ-4. 연도별 전문/일반의약품별 공급현황	
	Ⅲ-4-1. 총괄	038
	Ⅲ-4-2. 도매상	039
	Ⅲ-4-3. 제조사	040
	Ⅲ-4-4. 수입사	041
○	Ⅲ-5. 연도별 급여/비급여의약품별 공급현황	
	Ⅲ-5-1. 총괄	042
	Ⅲ-5-2. 도매상	043
	Ⅲ-5-3. 제조사	044
	Ⅲ-5-4. 수입사	045
○	Ⅲ-6. 연도별 투여경로별 요양기관 공급현황	046
○	Ⅲ-7. 연도별 요양기관 지역별 공급현황	047
○	Ⅲ-8. 연도별 요양기관 종별 공급현황	
	Ⅲ-8-1. 총괄	048
	Ⅲ-8-2. 도매상	049
	Ⅲ-8-3. 제조·수입사	050
○	Ⅲ-9. '13년 요양기관 종별 전문/일반의약품별 공급현황	
	Ⅲ-9-1. 총괄	051
	Ⅲ-9-2. 도매상	052
	Ⅲ-9-3. 제조·수입사	053
○	Ⅲ-10. '13년 요양기관 종별 급여/비급여의약품별 공급현황	
	Ⅲ-10-1. 총괄	054
	Ⅲ-10-2. 도매상	055
	Ⅲ-10-3. 제조·수입사	056



○	Ⅲ-11. 연도별 마약, 향정신성의약품 요양기관 공급현황	
	Ⅲ-11-1. 투여경로별 공급현황	057
	Ⅲ-11-2. 급여/비급여의약품별 공급현황	058
	Ⅲ-11-3. 요양기관 종별 공급현황	059
○	Ⅲ-12. '13년 공급구분(출고,반품)별 현황	060
○	Ⅲ-13. '13년 공급구분(출고,반품)별 전문/일반의약품별 현황	061
○	Ⅲ-14. '13년 공급구분(출고,반품)별 급여/비급여의약품별 현황	062
○	Ⅲ-15. '13년 안전상비의약품 공급현황	063
●	Ⅳ. 의약품 제조·수입사 직거래 현황	
○	Ⅳ-1. 연도별 유통단계별 현황	068
○	Ⅳ-2. 연도별 제조·수입사 요양기관 종별 직거래 현황	069
○	Ⅳ-3. '13년 제조·수입사 전문/일반의약품별 직거래 현황	070
○	Ⅳ-4. '13년 제조·수입사 급여/비급여의약품별 직거래 현황	071
○	Ⅳ-5. '13년 제조·수입사 투여경로별 직거래 현황	072
●	Ⅴ. 의약품 품목별 현황	
○	V-1. 금액상위 100대 효능군별 현황	
	V-1-1. 생산실적	075
	V-1-2. 수입실적	079
	V-1-3. 공급실적	
	V-1-3-1. 전체의약품	083
	V-1-3-2. 급여의약품	087
	V-1-3-3. 비급여의약품	091
○	V-2. 금액상위 100대 ATC별 현황	
	V-2-1. 생산실적	095
	V-2-2. 수입실적	099
	V-2-3. 공급실적	
	V-2-3-1. 전체의약품	103
	V-2-3-2. 급여의약품	107
	V-2-3-3. 비급여의약품	111

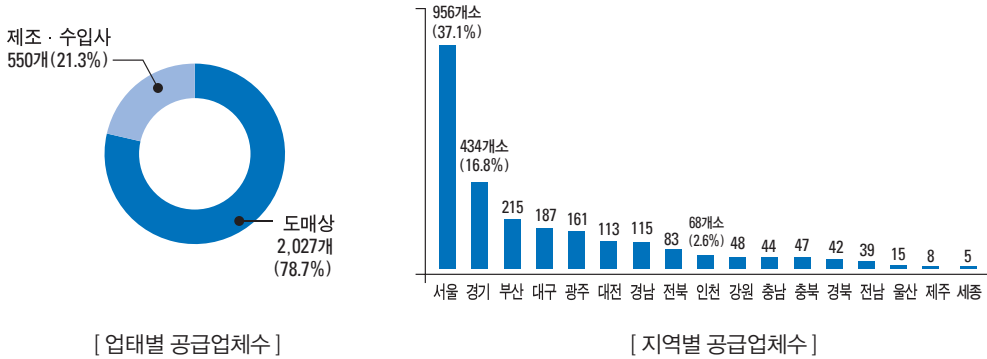
개요





▶ 완제의약품 공급업체수 2,577개소

- '13년 12월말 기준 우리나라 완제의약품을 공급하는 업체수 2,577개소
 - 업체별로는 도매상 2,027개소(78.7%), 제조·수입사는 550개소(21.3%)
 - 지역별로는 서울, 경기, 인천 지역 등 수도권에 56.5%를 차지하고 있음



※ 주) '13년 12월 말 기준, 공급내역 보고대상 업체수이며, 실적이 없는 업체도 포함되어 있음

▶ 공급금액 상위 5%에 해당하는 업체가 전체 의약품 유통시장의 55.9% 점유

- 연간 공급금액 규모가 큰 상위 5% 업체가 전체 공급금액의 55.9% 점유
 - 업체별로는 도매상 65.4% > 수입사 62.0% > 제조사 41.8%
- 전체 공급업체의 업체당 평균 공급금액은 184억원, 상위 5% 업체는 2,056억원으로 11배 차이
 - 업체별로는 도매상 13배 > 수입사 9배 > 제조사 13배

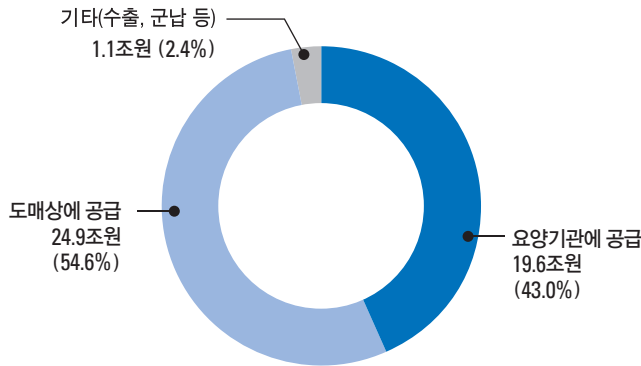
(단위 : 개소, 억원, %)

구분	전체 공급업체			상위 5% 공급업체				B/A
	업체수	공급금액	평균 공급금액 (A)	업체수	공급금액	평균 공급금액 (B)	공급금액 점유율	
전체	2,486	456,210	184	124	254,939	2,056	55.9	11
도매상	1,973	231,392	117	99	151,225	1,528	65.4	13
제조사	291	177,000	608	14	74,056	5,290	41.8	9
수입사	222	47,818	215	11	29,658	2,696	62.0	13

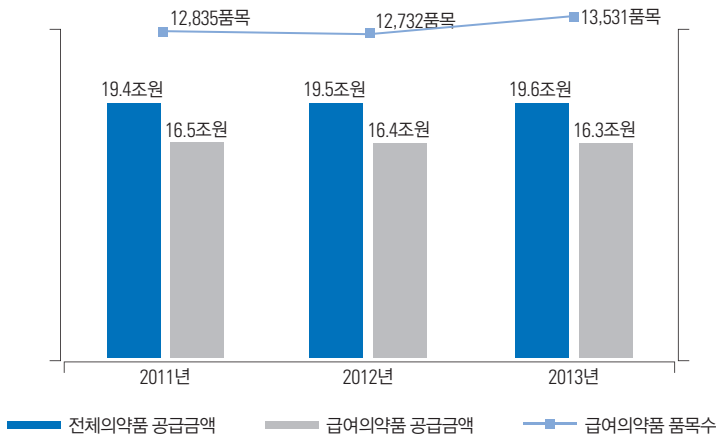
- ※ 주) 1. 평균공급금액(억원) = '13년도 공급금액 ÷ '13년도 실적보고 업체수
- 2. 공급금액 점유율(%) = ('13년도 상위 5% 공급업체 공급금액 ÷ '13년도 전체 공급업체 공급금액) × 100
- 3. 제조사가 제조와 도매, 수입을 병행하는 경우 『제조사』로 분류하고, 수입사가 수입과 도매를 병행하는 경우 『수입사』로 분류

» '13년 의약품 유통금액은 45.6조원으로 '12년 44.9조원 대비 1.6% 증가

- '13년 기준 의약품 공급업체가 공급한 금액 45.6조원 중
 - 도매상에 공급한 금액은 24.9조원으로 54.6%
 - 요양기관에 공급한 금액은 19.6조원으로 43.0% 차지
- 요양기관에 공급된 공급내역을 연도별로 살펴보면
 - 공급금액은 '13년 19.6조원으로 '12년 19.5조원 대비 0.5%(535억원)증가
 - 품목수는 '13년 23,705품목으로 '12년 23,401품목 대비 1.3% 증가
- '13년 요양기관에 공급된 의약품 중 급여의약품의 공급금액은 16.3조원으로
 - 전체 공급금액 19.6조원 대비 83.2% 점유하며 '12년 대비 0.6% 감소



['13년 의약품 공급금액]

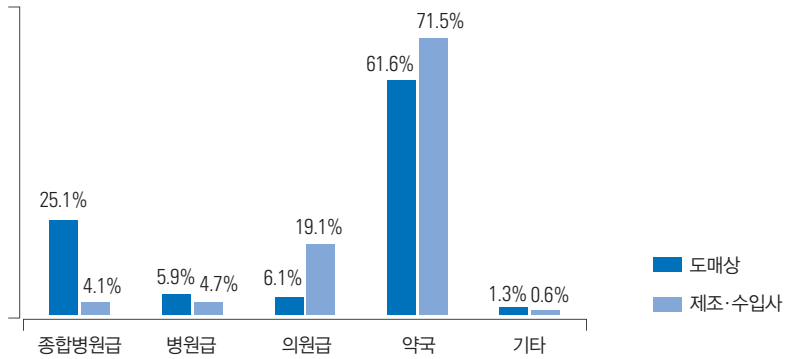


['13년 요양기관 공급금액 및 품목수]



»도매상은 요양기관 중 약국 61.6%, 종합병원급 25.1% 공급 제조·수입사는 약국 71.5% 의원급 19.1% 공급

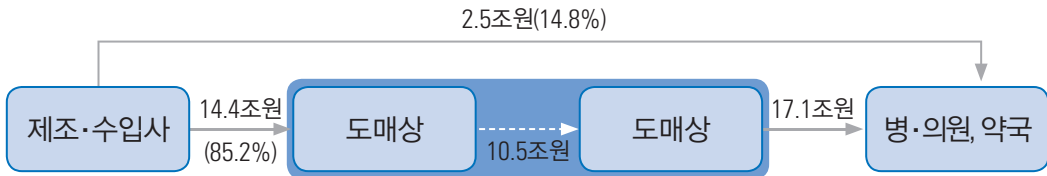
- '13년 기준 공급업체가 요양기관에 공급한 내역 중 증별분포를 살펴보면
 - 도매상은 약국 61.6% > 종합병원급 25.1% > 병원급 등 13.3%
 - 제조·수입사는 약국 71.5% > 의원급 19.1% > 병원급 등 9.4% 공급



['13년 공급업체별 요양기관 증별 공급금액 비율]

»제조·수입사가 공급하는 내역 중 요양기관에 직접 공급하는 비율은 14.8%

- 제조·수입사가 공급하는 16.9조원 중
 - 요양기관에 직접 공급하는 금액은 2.5조원으로 14.8%
 - 도매상에 공급하는 금액은 14.4조원으로 85.2% 차지

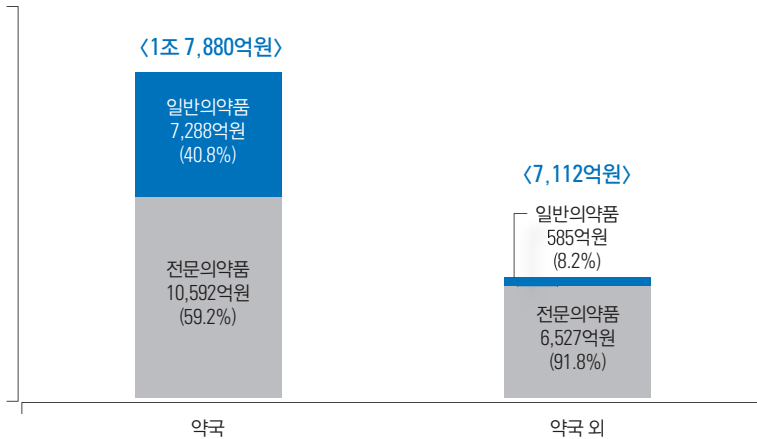


- '13년 기준 유통단계별 금액
 - 제조·수입사 → 요양기관 : 2.5조원
 - 제조·수입사 → 도매상 : 14.4조원
 - 도매상 → 도매상 : 10.5조원
 - 도매상 → (도매상) → 요양기관 : 17.1조원

['13년 의약품 유통단계별 공급금액]

» 제조·수입사가 요양기관에 공급한 금액 2.5조원 중

- 약국에는 1.8조원(71.5%), 약국 이외 요양기관은 0.7조원(28.5%) 공급
 - 약국에 공급된 의약품 중 전문의약품은 1.1조원(59.2%), 일반의약품은 0.7조원(40.8%)
 - 약국 이외 요양기관에는 전문의약품은 0.6조원(91.8%), 일반의약품은 0.1조원(8.2%) 차지



['13년 제조·수입사의 약국, 약국 외 요양기관 전문/일반의약품별 공급금액]



I. 일반현황





일러두기

I-1. 의약품 공급업체수 현황

구분	내용
대상자료	<ul style="list-style-type: none"> ‘13년 12월말 기준 의약품관리종합정보센터(이하 ‘센터’라고 함) 홈페이지 가입회원 중 공급내역 보고대상 업체 (완제의약품을 공급하는 의약품 제조·수입사 및 도매상) - ‘12년 12월 31일 이전에 폐업한 업체는 제외
적용기준	<ul style="list-style-type: none"> 업태 : 센터 홈페이지 회원정보 중 ‘업태’ 정보 <ul style="list-style-type: none"> - 도매상 : 의약품 도매상 - 제조사 : 의약품 제조업자, 의약품 제조·도매를 병행하는 자, 의약품 제조·수입을 병행하는 자, 의약품 제조·수입 및 도매를 병행하는 자 - 수입사 : 의약품 수입자, 의약품 수입 및 도매를 병행하는 자 지역 : 센터 홈페이지 회원정보 중 ‘소재지’ 정보
결과값	<ul style="list-style-type: none"> 업체수(개소) : 공급내역 보고대상 업체수 - 하나의 업체가 두개 이상의 사업자등록번호로 가입한 경우 한 업체로 처리
유의사항	<ul style="list-style-type: none"> 센터 홈페이지 회원가입한 업체 현황으로 의약품 공급실적이 없는 업체가 포함될 수 있음

I-2. 의약품 표준코드현황

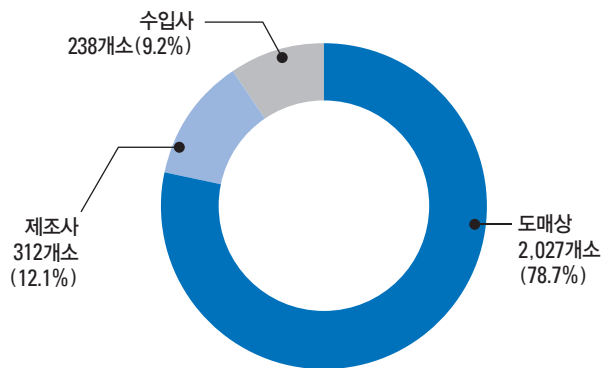
구분	내용
대상자료	<ul style="list-style-type: none"> ‘13년 12월말 기준 의약품 표준코드부여 현황 - ‘13년 12월 이전 식품의약품안전처 허가(신고) 취소·취하품목은 제외
적용기준	<ul style="list-style-type: none"> 제조품목/수입품목 : 식품의약품안전처 품목 허가(신고) 정보 일반/전문의약품 : 식품의약품안전처 품목 허가(신고) 정보 급여/비급여의약품 : 건강보험심사평가원 ‘13년 12월 약제급여목록
결과값	<ul style="list-style-type: none"> 품목수(품목) : 대표코드수 코드수(개) : 품목의 대표코드수와 포장단위별로 부여받은 표준코드 수 업체수(개소) : 표준코드를 부여받은 업체수 - 제조·수입을 병행하는 업체는 제조품목 업체로 분류
유의사항	<ul style="list-style-type: none"> 표준코드를 부여받은 모든 품목에 대한 현황으로 의약품 양도·양수 및 미생산 등으로 인해 실제 유통되는 품목수와 차이가 있을 수 있음 (실제 유통품목은 약 2만5천여 품목, 표Ⅲ-1 참고)

I-1 의약품 공급업체수 현황

I-1-1 업체별 공급업체수 현황

(단위 : 개소, %)

구분		업체수	구성비
전체		2,577	100.0
도매상	소계	2,027	78.7
	도매	2,027	-
제조사	소계	312	12.1
	제조	119	-
	제조+도매	107	-
	제조+수입	20	-
	제조+수입+도매	66	-
수입사	소계	238	9.2
	수입	73	-
	수입+도매	165	-



[업체별 의약품 공급업체수]

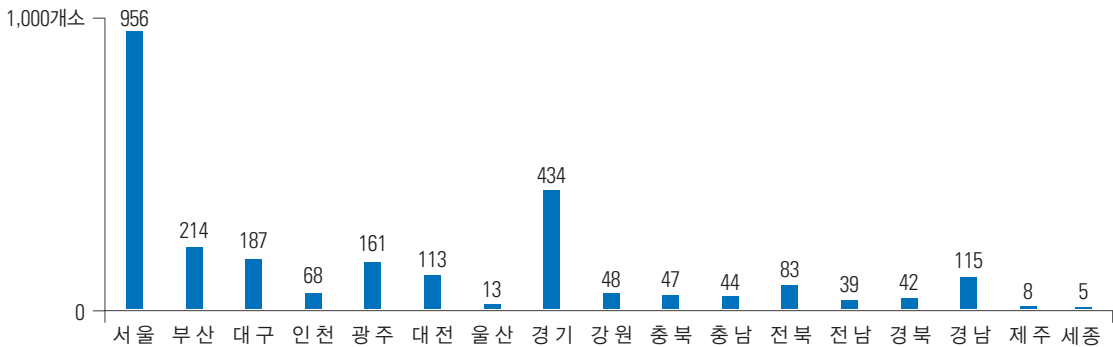
- '13. 12월 말 기준 센터 홈페이지 회원가입 업체 중 공급내역 보고대상 업체임
- 업체수는 공급내역 보고대상 업체수로서, 하나의 업체가 두개이상의 사업자등록번호로 가입된 경우 한 업체로 처리
- 공급업체의 업체는 현재 센터 회원정보를 기준으로 함
 - 도매상 : 의약품 도매상
 - 제조사 : 의약품 제조업자, 의약품 제조·도매를 병행하는 자, 의약품 제조·수입을 병행하는 자, 의약품 제조·수입 및 도매를 병행하는 자
 - 수입사 : 의약품 수입자, 의약품 수입 및 도매를 병행하는 자



I-1-2 지역별 공급업체수 현황

(단위 : 개소, %)

지역	공급자 업체				
	전체	구성비	도매상	제조사	수입사
전체	2,577	100.0	2,027	312	238
서울	956	37.1	606	149	201
부산	214	8.3	206	5	3
대구	187	7.3	176	7	4
인천	68	2.6	56	9	3
광주	161	6.3	156	3	2
대전	113	4.4	101	10	2
울산	13	0.5	13	-	-
경기	434	16.8	336	77	21
강원	48	1.9	42	6	-
충북	47	1.8	31	16	-
충남	44	1.7	32	11	1
전북	83	3.2	79	3	1
전남	39	1.5	36	3	-
경북	42	1.6	38	4	-
경남	115	4.5	111	4	-
제주	8	0.3	5	3	-
세종	5	0.2	3	2	-



[지역별 의약품 공급업체수]

- '13년 12월 말 기준, 센터 홈페이지 회원가입 업체 중 공급내역 보고대상 업체임
- 업체수는 공급내역 보고대상 업체수로서, 하나의 업체가 두개이상의 사업자등록번호로 가입된 경우 한 업체로 처리
- 공급업체의 업체는 현재 센터 회원정보를 기준으로 함
 - 도매상 : 의약품 도매상
 - 제조사 : 의약품 제조업자, 의약품 제조·도매를 병행하는 자, 의약품 제조·수입을 병행하는 자, 의약품 제조·수입 및 도매를 병행하는 자
 - 수입사 : 의약품 수입자, 의약품 수입 및 도매를 병행하는 자
- 공급업체의 지역은 현재 센터 회원정보 기준
 - 하나의 업체가 두 개 이상의 사업자등록번호로 가입된 경우 공급내역을 보고하는 사업자등록번호에 대한 정보 및 분사 정보 적용

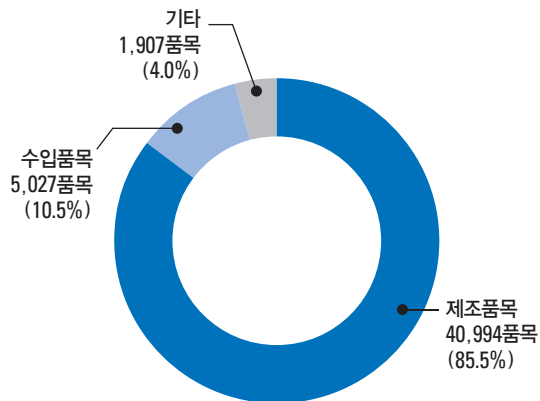
I-2 의약품 표준코드 부여현황

I-2-1 표준코드 부여 현황

(단위 : 개, 품목, 개소)

구분	표준코드수	품목수	업체수
전체	134,616	47,928	610
제조품목	118,339	40,994	329
수입품목	12,249	5,027	267
기타	4,028	1,907	14

주) 기타 : '09년 6월 19일 이전부터 제조·수입되어 식품의약품안전처의 품목 허가(신고) 생략 대상인 체외진단용의약품



[제조/수입품목별 품목수]

- '13년 12월말 의약품 표준코드부여 현황이며, 식품의약품안전처 허가(신고) 취소·취하품목은 제외
- 제조품목/수입품목 구분은 식품의약품안전처 품목 허가(신고) 정보 기준
- 업체수는 표준코드를 부여받은 업체수로, 제조·수입을 병행하는 업체는 제조품목 업체로 분류
- 코드수(표준코드수)와 품목수(대표코드수)는 부여받은 모든 품목에 대한 현황으로 의약품 양도·양수 및 미생산 등으로 인해 실제 유통하는 품목수와 차이가 있을 수 있음

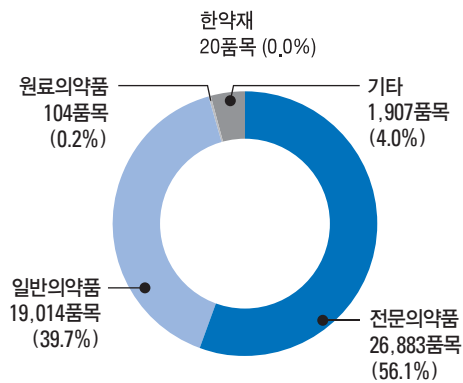


I-2-2 전문/일반의약품 등 표준코드 부여 현황

(단위 : 개, 품목)

구분	표준코드수	품목수
전체	134,616	47,928
전문의약품	76,573	26,883
일반의약품	53,657	19,014
원료의약품	308	104
한약재(급여품목)	50	20
기타	4,028	1,907

주) 기타 : '09년 6월 19일 이전부터 제조·수입되어 식품의약품안전처의 품목 허가(신고) 생략 대상인 체외진단용의약품



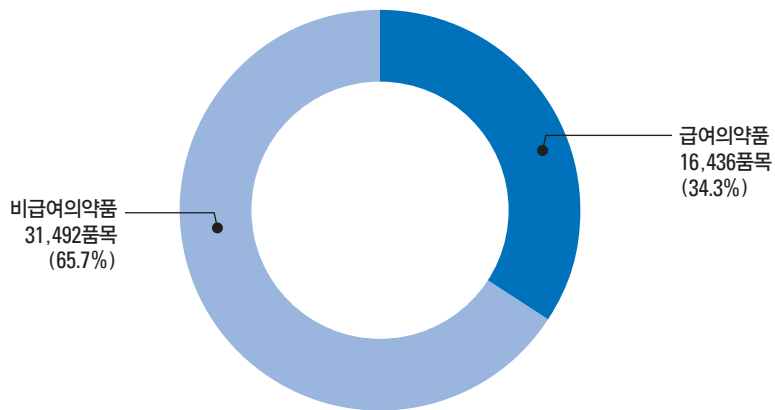
[전문/일반의약품별 품목수]

- '13년 12월말 의약품 표준코드부여 현황이며, 식품의약품안전처 허가(신고) 취소·취하품목은 제외
- 전문/일반의약품 구분은 식품의약품안전처 품목 허가(신고) 정보 기준
- 품목수(대표코드수)와 코드수(표준코드수)는 부여받은 모든 품목에 대한 현황으로 의약품 양도·양수 및 미생산 등으로 인해 실제 유통하는 품목수와 차이가 있을 수 있음

I-2-3 급여/비급여의약품별 표준코드 부여 현황

(단위 : 개, 품목)

구분	표준코드수	품목수
전체	134,616	47,928
급여의약품	53,581	16,436
비급여의약품	81,035	31,492



[급여/비급여의약품별 품목수]

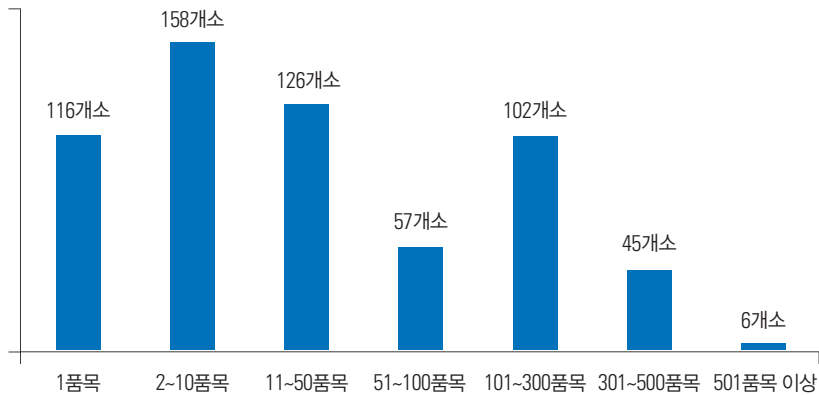
- '13년 12월말 의약품 표준코드부여 현황이며, 식품의약품안전처 허가(신고) 취소·취하품목은 제외
- **급여의약품/비급여의약품 구분**은 건강보험심사평가원 '13. 12월 약제급여목록 기준 (급여의약품이 아닌 경우 비급여의약품으로 분류)
- 품목수(대표코드수)와 코드수(표준코드수)는 부여받은 모든 품목에 대한 현황으로 의약품 양도·양수 및 미생산 등으로 인해 실제 유통하는 품목수와 차이가 있을 수 있음



I-2-4 업체당 품목수 구간별 현황

(단위 : 개소, 품목, 개)

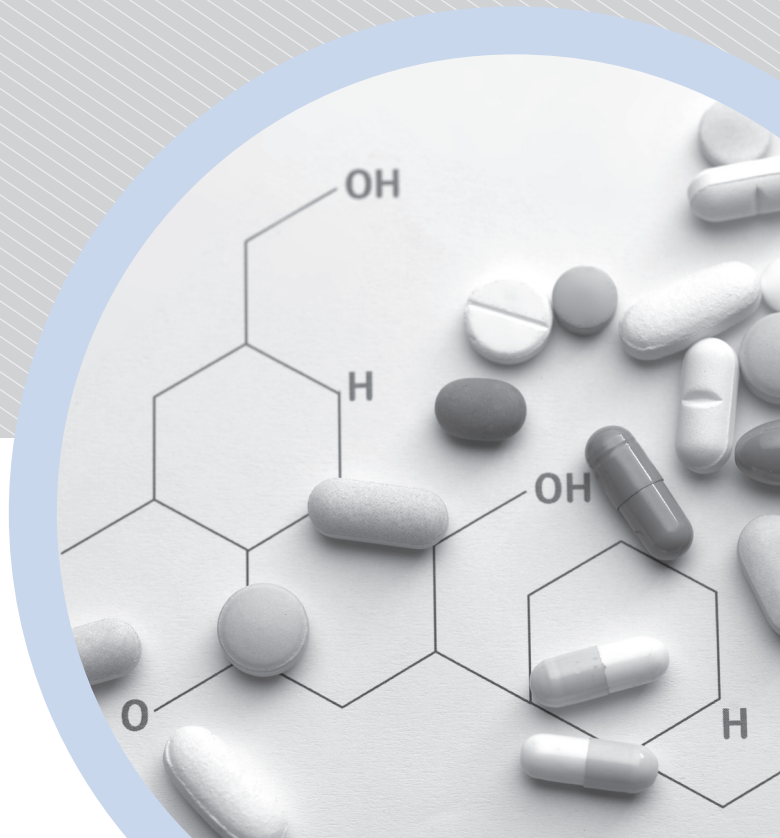
구간	업체수	품목수	표준코드수
전체	610	47,928	134,616
1품목	116	116	564
2~10품목	158	640	2,113
11~50품목	126	3,315	8,609
51~100품목	57	4,084	10,876
101~300품목	102	19,606	55,692
301~500품목	45	16,677	47,585
501품목 이상	6	3,490	9,177



[업체당 품목수 구간별 업체수]

- 제조·수입사가 부여받은 표준코드를 기준으로 업체당 품목수(대표코드수) 구간을 구분
- '13년 12월말 의약품 표준코드부여 현황이며, 식품의약품안전처 허가(신고) 취소·취하품목은 제외
- 품목수(대표코드수)와 코드수(표준코드수)는 부여받은 모든 품목에 대한 현황으로 의약품 양도·양수 및 미생산 등으로 인해 실제 유통하는 품목수와 차이가 있을 수 있음

Ⅱ. 의약품 생산·수입실적





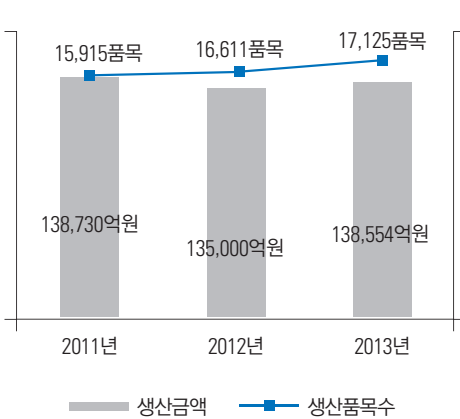
일러두기

구분	내용									
대상자료	<ul style="list-style-type: none"> ● 생산실적 : 한국제약협회가 센터에 제출한 '11년 1월 ~ '13년 12월 완제의약품 생산실적 ● 수입실적 : 한국의약품수출입협회가 센터에 제출한 '11년 1월 ~ '13년 12월 완제의약품 수입실적 <p>※ 본 통계집은 표준코드가 부여되어 있는 완제의약품만을 실적으로 산출한 수치임 (식품의약품안전처의 전체 생산·수입실적과 차이가 있음)</p>									
적용기준	<ul style="list-style-type: none"> ● 의약품 구분 <table border="1" data-bbox="347 658 1215 894"> <thead> <tr> <th data-bbox="347 658 467 697">구분</th> <th data-bbox="467 658 755 697">분류</th> <th data-bbox="755 658 1215 697">적용기준</th> </tr> </thead> <tbody> <tr> <td data-bbox="347 697 467 797">일반/전문 의약품</td> <td data-bbox="467 697 755 797">· 일반의약품, 전문의약품</td> <td data-bbox="755 697 1215 797">식품의약품안전처 품목허가(신고)정보 및 건강보험심사평가원 제품정보보고서 정보</td> </tr> <tr> <td data-bbox="347 797 467 894">투여경로</td> <td data-bbox="467 797 755 894">· 경구약, 주사제, 외용약 등</td> <td data-bbox="755 797 1215 894">식품의약품안전처 품목허가(신고)정보 및 건강보험심사평가원 제품정보보고서 정보</td> </tr> </tbody> </table>	구분	분류	적용기준	일반/전문 의약품	· 일반의약품, 전문의약품	식품의약품안전처 품목허가(신고)정보 및 건강보험심사평가원 제품정보보고서 정보	투여경로	· 경구약, 주사제, 외용약 등	식품의약품안전처 품목허가(신고)정보 및 건강보험심사평가원 제품정보보고서 정보
구분	분류	적용기준								
일반/전문 의약품	· 일반의약품, 전문의약품	식품의약품안전처 품목허가(신고)정보 및 건강보험심사평가원 제품정보보고서 정보								
투여경로	· 경구약, 주사제, 외용약 등	식품의약품안전처 품목허가(신고)정보 및 건강보험심사평가원 제품정보보고서 정보								
결과값	<ul style="list-style-type: none"> ● 업체수(개소) : 생산(수입)실적보고를 한 제조사(수입사)수 - 하나의 업체가 두개 이상의 사업자등록번호로 보고한 경우 한 업체로 처리 ● 품목수(품목) : 제조사(수입사)가 생산(수입)실적 보고한 품목수 (대표코드수) ● 금액(억원) : 생산금액, 수입금액 									
유의사항	<ul style="list-style-type: none"> ● 모든 통계표는 완제의약품을 대상으로 함 ● 모든 통계표의 '업체수', '품목수'는 중복을 제외한 개수이고, '금액'은 합산한 수치임 ● '수입금액'은 통관금액을 원화로 환산한 것으로, 관세나 부가세 등이 포함되지 않음 									

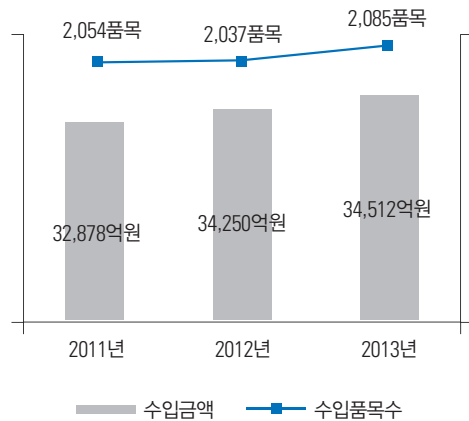
II-1 연도별 생산·수입실적 현황

(단위 : 개소, 품목, 억원)

구분	생산실적			수입실적		
	업체수	품목수	금액	업체수	품목수	금액
2013년	274	17,125	138,554	233	2,085	34,512
2012년	270	16,611	135,000	224	2,037	34,250
2011년	263	15,915	138,730	234	2,054	32,878



[연도별 생산금액 및 품목수]



[연도별 수입금액 및 품목수]

- 업체수는 완제의약품 생산·수입실적을 보고한 업체수로서, 하나의 업체가 두개 이상의 사업자등록번호로 보고한 경우 한 업체로 처리
- 수입실적 금액은 통관금액을 원화로 환산한 것으로, 관세나 부가세 등이 포함되지 않음



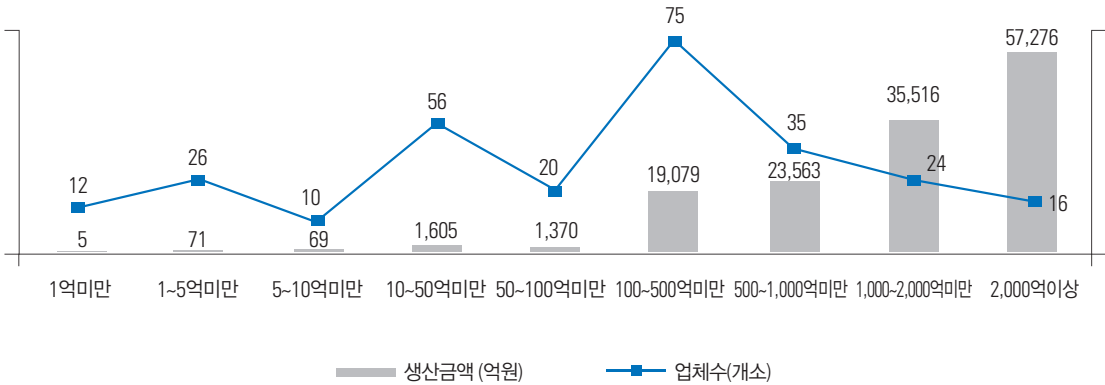
Ⅱ-2 '13년 연간 생산·수입 금액 구간별 현황

Ⅱ-2-1 '13년 연간 생산 금액 구간별 현황

생산실적

(단위 : 개소, %, 억원)

생산금액 구간	업체수			생산금액		
	업체수	구성비	누적비	금액	구성비	누적비
전체	274	100.0	-	138,554	100.0	-
1억미만	12	4.4	4.4	5	0.0	0.0
1~5억미만	26	9.5	13.9	71	0.1	0.1
5~10억미만	10	3.6	17.5	69	0.0	0.1
10~50억미만	56	20.4	37.9	1,605	1.2	1.3
50~100억미만	20	7.3	45.2	1,370	1.0	2.3
100~500억미만	75	27.4	72.6	19,079	13.8	16.1
500~1,000억미만	35	12.8	85.4	23,563	17.0	33.1
1,000~2,000억미만	24	8.8	94.2	35,516	25.6	58.7
2,000억이상	16	5.8	100.0	57,276	41.3	100.0



['13년 생산금액 구간별 업체수 및 생산금액]

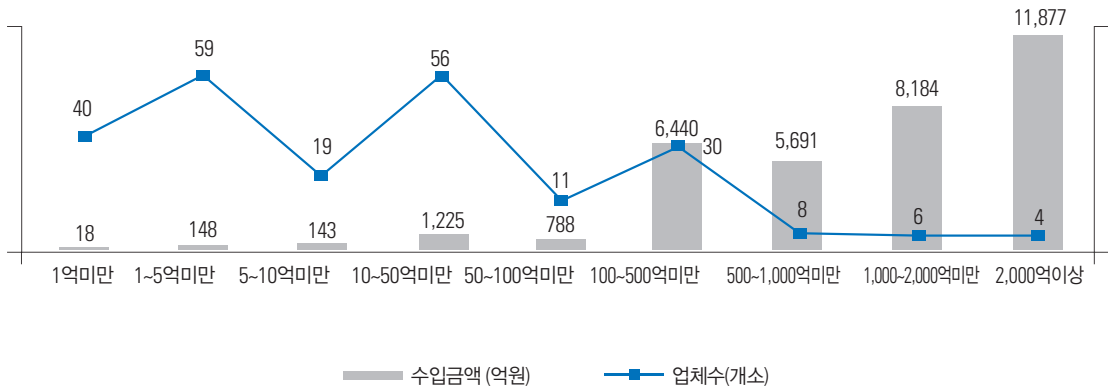
- '13년 제조사별 완제의약품 생산금액을 기준으로 구간 구분
- 업체수는 완제의약품 생산실적을 보고한 업체수로서, 하나의 업체가 두개 이상의 사업자등록번호로 보고한 경우 한 업체로 처리

II-2-2 '13년 연간 수입 금액 구간별 현황

수입실적

(단위 : 개소, %, 억원)

수입금액 구간	업체수			수입금액		
	업체수	구성비	누적비	금액	구성비	누적비
전체	233	100.0	-	34,512	100.0	-
1억미만	40	17.2	17.2	18	0.1	0.1
1~5억미만	59	25.3	42.5	148	0.4	0.5
5~10억미만	19	8.2	50.7	143	0.4	0.9
10~50억미만	56	24.0	74.7	1,225	3.5	4.4
50~100억미만	11	4.7	79.4	788	2.3	6.7
100~500억미만	30	12.9	92.3	6,440	18.7	25.4
500~1,000억미만	8	3.4	95.7	5,691	16.5	41.9
1,000~2,000억미만	6	2.6	98.3	8,184	23.7	65.6
2,000억이상	4	1.7	100.0	11,877	34.4	100.0



['13년 수입 금액 구간별 업체수 및 수입금액]

- '13년 수입사별 완제의약품 수입금액을 기준으로 구간 구분
- **업체수**는 완제의약품 수입실적을 보고한 업체수로서, 하나의 업체가 두개 이상의 사업자등록번호로 가입된 경우 한 업체로 처리
- 수입실적 금액은 통관금액을 원화로 환산한 것으로, 관세나 부가세 등이 포함되지 않음



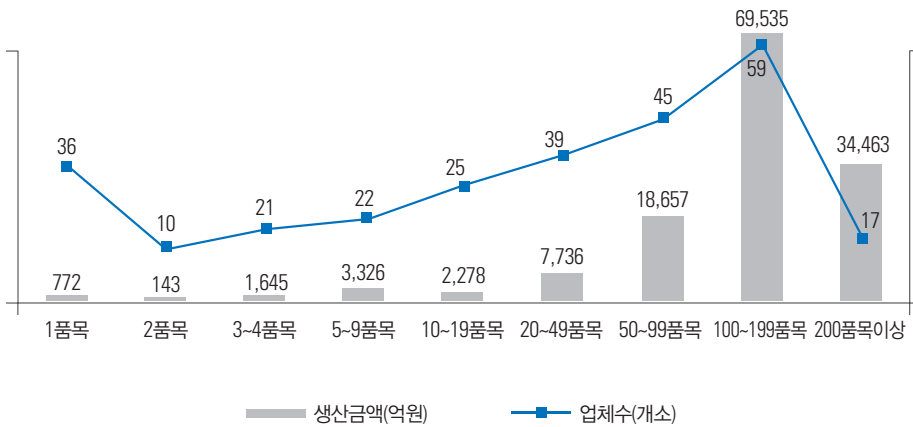
II-3 '13년 연간 생산·수입 품목수 구간별 현황

II-3-1 '13년 연간 생산 품목수 구간별 현황

생산실적

(단위 : 개소, %, 억원)

생산품목수 구간	업체수			생산금액		
	업체수	구성비	누적비	금액	구성비	누적비
전체	274	100.0	-	138,554	100.0	-
1품목	36	13.1	13.1	772	0.5	0.5
2품목	10	3.7	16.8	143	0.1	0.6
3~4품목	21	7.7	24.5	1,645	1.2	1.8
5~9품목	22	8.0	32.5	3,326	2.4	4.2
10~19품목	25	9.1	41.6	2,278	1.6	5.8
20~49품목	39	14.3	55.9	7,736	5.6	11.4
50~99품목	45	16.4	72.3	18,657	13.5	24.9
100~199품목	59	21.5	93.8	69,535	50.2	75.1
200품목이상	17	6.2	100.0	34,463	24.9	100.0



['13년 생산 품목수 구간별 업체수 및 생산금액]

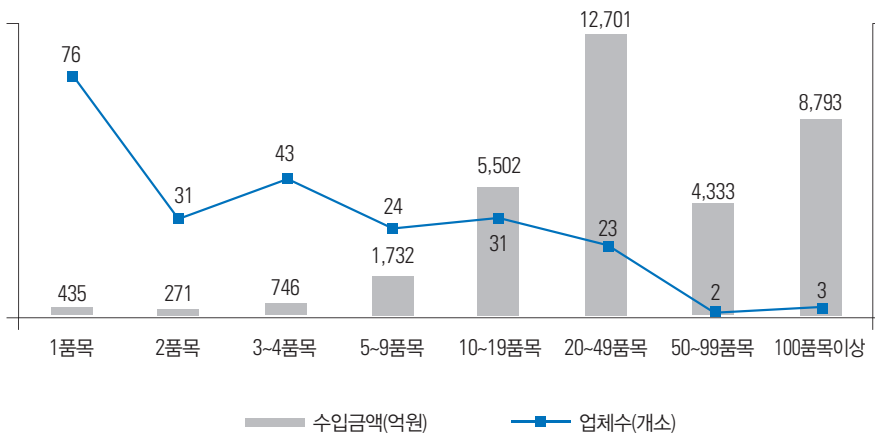
- '13년 제조사별 완제의약품 생산 품목수를 기준으로 구간 구분
- 업체수는 완제의약품 생산실적을 보고한 업체수로서, 하나의 업체가 두개 이상의 사업자등록번호로 보고한 경우 한 업체로 처리

II-3-2 '13년 연간 수입 품목수 구간별 현황

수입실적

(단위 : 개소, %, 억원)

수입품목수 구간	업체수			수입금액		
	업체수	구성비	누적비	금액	구성비	누적비
전체	233	100.0	-	34,512	100.0	-
1품목	76	32.6	32.6	435	1.3	1.3
2품목	31	13.3	45.9	271	0.8	2.1
3~4품목	43	18.4	64.3	746	2.2	4.3
5~9품목	24	10.3	74.6	1,732	5.0	9.3
10~19품목	31	13.3	87.9	5,502	15.9	25.2
20~49품목	23	9.9	97.8	12,701	36.8	62.0
50~99품목	2	0.9	98.7	4,333	12.6	74.6
100품목이상	3	1.3	100.0	8,793	25.4	100.0



['13년 수입 품목수 구간별 업체수 및 수입금액]

- '13년 수입사별 완제의약품 수입 품목수를 기준으로 구간 구분
- **업체수**는 완제의약품 수입실적을 보고한 업체수로서, 하나의 업체가 두개 이상의 사업자등록번호로 가입된 경우 한 업체로 처리
- 수입실적 금액은 통관금액을 원화로 환산한 것으로, 관세나 부가세 등이 포함되지 않음



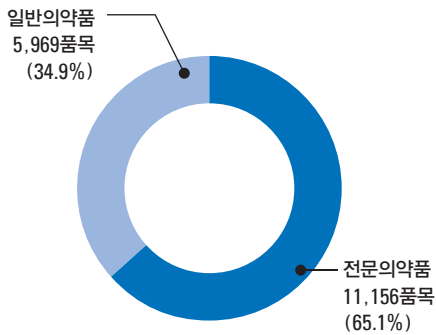
II-4 연도별 생산·수입실적 전문/일반의약품별 현황

II-4-1 연도별 생산실적 전문/일반의약품별 현황

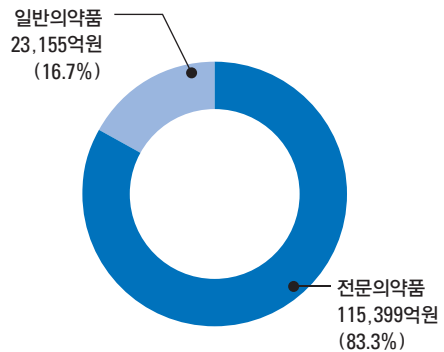
생산실적

(단위 : 품목, 억원)

생산연도	전체		전문의약품		일반의약품	
	품목수	금액	품목수	금액	품목수	금액
2013년	17,125	138,554	11,156	115,399	5,969	23,155
2012년	16,611	135,000	10,530	112,461	6,081	22,539
2011년	15,915	138,730	9,938	113,779	5,977	24,952



['13년 전문/일반의약품별 생산 품목수]



['13년 전문/일반의약품별 생산 금액]

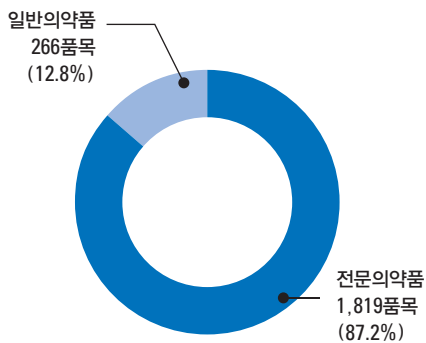
- 전문/일반의약품 구분은 식품의약품안전처 품목허가(신고) 정보 및 건강보험심사평가원 제품정보보고서 정보를 기준으로 분류

II-4-2 연도별 수입실적 전문/일반의약품별 현황

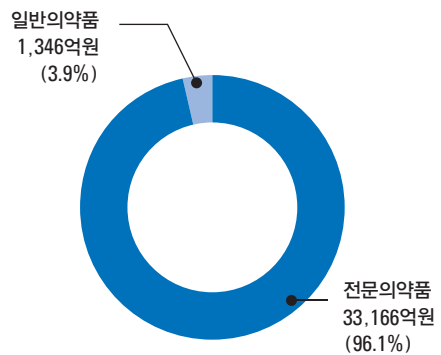
수입실적

(단위 : 품목, 억원)

수입연도	전체		전문의약품		일반의약품	
	품목수	금액	품목수	금액	품목수	금액
2013년	2,085	34,512	1,819	33,166	266	1,346
2012년	2,037	34,250	1,769	32,971	268	1,278
2011년	2,054	32,878	1,772	31,522	282	1,356



['13년 전문/일반의약품별 수입 품목수]



['13년 전문/일반의약품별 수입 금액]

- 전문/일반의약품 구분은 식품의약품안전처 품목허가(신고)정보 및 건강보험심사평가원 제품정보보고서 정보를 기준으로 분류
- 수입실적 금액은 통관금액을 원화로 환산한 것으로, 관세나 부가세 등이 포함되지 않음



II-5 연도별 생산·수입실적 투여경로별 현황

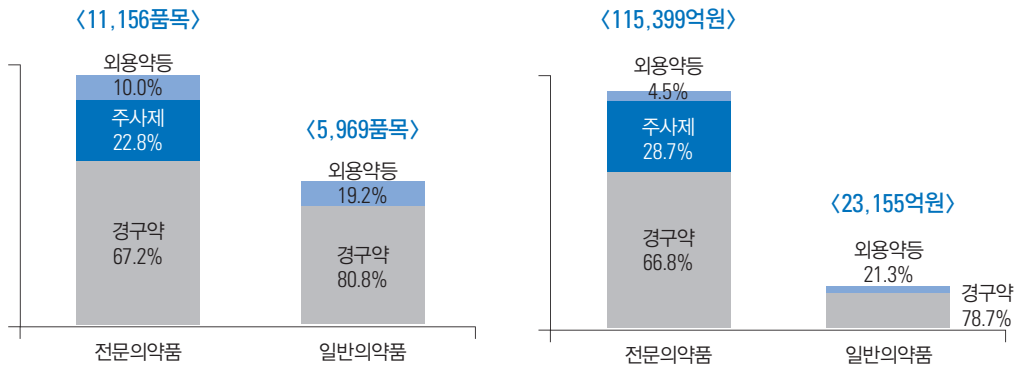
II-5-1 연도별 생산실적 투여경로별 현황

생산실적

(단위 : 품목, 억원)

구분		전체		전문약품		일반약품	
		품목수	금액	품목수	금액	품목수	금액
2013년	전체	17,125	138,554	11,156	115,399	5,969	23,155
	경구약	12,321	95,303	7,498	77,074	4,823	18,228
	주사제	2,544	33,131	2,544	33,131	-	-
	외용약등	2,260	10,120	1,114	5,194	1,146	4,927
2012년	전체	16,611	135,000	10,530	112,461	6,081	22,539
	경구약	11,896	93,462	6,903	75,327	4,993	18,134
	주사제	2,600	33,076	2,600	33,076	-	-
	외용약등	2,115	8,463	1,027	4,058	1,088	4,405
2011년	전체	15,915	138,730	9,938	113,779	5,977	24,952
	경구약	11,230	96,084	6,353	75,661	4,877	20,423
	주사제	2,577	34,135	2,577	34,135	-	-
	외용약 등	2,108	8,512	1,008	3,983	1,100	4,529

주) 외용약 등 : 외용약 및 체외진단용의약품 등 경구약이나 주사제로 분류할 수 없는 의약품



['13년 투여경로별 생산 품목수]

['13년 투여경로별 생산 금액]

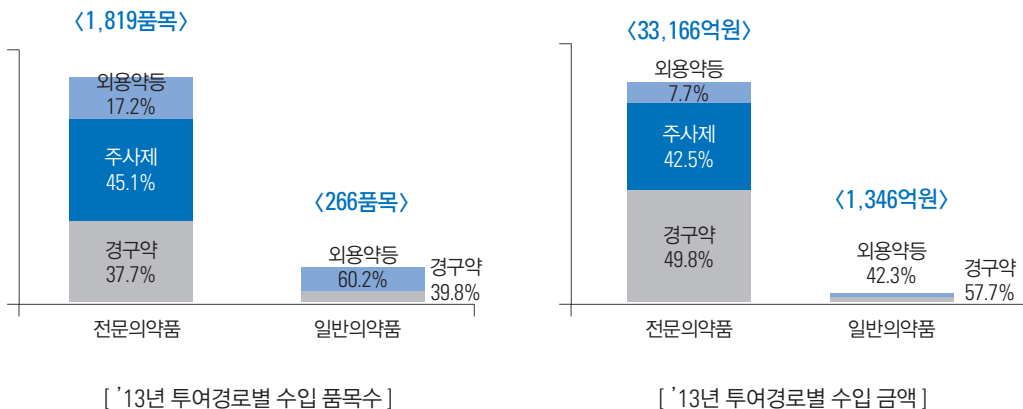
○ 투여경로 구분은 식품의약품안전처 품목허가(신고) 정보 및 건강보험심사평가원 제품정보보고서 정보를 기준으로 분류

II-5-2 연도별 수입실적 투여경로별 현황

구분		전체		전문의약품		일반의약품	
		품목수	금액	품목수	금액	품목수	금액
2013년	전체	2,085	34,512	1,819	33,166	266	1,346
	경구약	792	17,281	686	16,504	106	777
	주사제	820	14,124	820	14,124	-	-
	외용약등	473	3,107	313	2,538	160	569
2012년	전체	2,037	34,250	1,769	32,971	268	1,278
	경구약	756	18,066	653	17,280	103	786
	주사제	796	12,600	796	12,600	-	-
	외용약등	485	3,583	320	3,091	165	492
2011년	전체	2,054	32,878	1,772	31,522	282	1,356
	경구약	725	16,577	623	15,787	102	791
	주사제	800	12,612	800	12,612	-	-
	외용약 등	529	3,689	349	3,123	180	566

(단위 : 품목, 억원)

주) 외용약 등 : 외용약 및 체외진단용의약품 등 경구약이나 주사제로 분류할 수 없는 의약품



- 투여경로 구분은 식품의약품안전처 품목허가(신고) 정보 및 건강보험심사평가원 제품정보보고서 정보를 기준으로 분류
- 수입실적 금액은 통관금액을 원화로 환산한 것으로, 관세나 부가세 등이 포함되지 않음

Ⅲ. 의약품 공급실적





일러두기

구분	내용																																	
대상자료	<ul style="list-style-type: none"> • 의약품 공급업체(제조사, 수입사, 도매상)가 센터에 제출한 공급실적 <ul style="list-style-type: none"> - '11년 1월 ~ '13년 12월 공급내역 중 '11년 1월 ~ '14년 5월 접수된 내역 - 완제의약품에 대한 출고건을 대상으로 함 (반품, 폐기 반영안됨) 																																	
적용기준	<ul style="list-style-type: none"> • 공급한 자 업체 <ol style="list-style-type: none"> 1) 기관별 업체 : 공급업체 단위로 업체를 구분 <table border="1" data-bbox="381 639 1215 909"> <thead> <tr> <th>공급한 자 업체</th> <th>분류기준</th> </tr> </thead> <tbody> <tr> <td>도매상</td> <td>· 의약품 도매상이 공급한 경우</td> </tr> <tr> <td>제조사</td> <td>· 의약품 제조사가 공급한 경우 · 의약품 제조사이면서 도매나 수입을 병행하는 업체가 공급한 경우</td> </tr> <tr> <td>수입사</td> <td>· 의약품 수입사가 공급한 경우 · 의약품 수입사이면서 도매를 병행하는 업체가 공급한 경우</td> </tr> </tbody> </table> <p>주) 우리 센터 홈페이지 회원 가입정보를 기준으로 분류</p> 2) 품목별 업체 : 의약품 품목 단위로 업체를 구분 <table border="1" data-bbox="381 1031 1215 1296"> <thead> <tr> <th>공급한 자 업체</th> <th>분류기준</th> </tr> </thead> <tbody> <tr> <td>도매상</td> <td>· 의약품 도매상이 공급한 경우 · 의약품 제조·수입사가 타사 제품을 공급한 경우</td> </tr> <tr> <td>제조사</td> <td>· 의약품 제조·수입사가 자사 제품 중 '제조허가(신고)품목'을 공급한 경우</td> </tr> <tr> <td>수입사</td> <td>· 의약품 수입사가 자사 제품 중 '수입허가(신고)품목'을 공급한 경우</td> </tr> </tbody> </table> <p>주) 공급업체 업체와 품목허가정보를 기준으로 분류</p> • 공급받은 자 형태 <table border="1" data-bbox="381 1421 1215 1692"> <thead> <tr> <th colspan="2">공급받은 자 형태</th> <th>분류기준</th> </tr> </thead> <tbody> <tr> <td>요양기관</td> <td>요양기관</td> <td>· 공급업체가 요양기관에 공급한 경우</td> </tr> <tr> <td rowspan="5">요양기관 외</td> <td>도매업체</td> <td>· 공급업체가 의약품 공급업체(도매상 등) 등에 공급한 경우</td> </tr> <tr> <td>수출</td> <td>· 공급업체가 수출한 경우</td> </tr> <tr> <td>군납</td> <td>· 공급업체가 군부대 등에 공급한 경우</td> </tr> <tr> <td>안전상비 의약품판매자</td> <td>· 공급업체가 안전상비의약품 판매자에 공급한 경우</td> </tr> <tr> <td>기타</td> <td>· 공급업체가 그 외에 공급한 경우</td> </tr> </tbody> </table> 	공급한 자 업체	분류기준	도매상	· 의약품 도매상이 공급한 경우	제조사	· 의약품 제조사가 공급한 경우 · 의약품 제조사이면서 도매나 수입을 병행하는 업체가 공급한 경우	수입사	· 의약품 수입사가 공급한 경우 · 의약품 수입사이면서 도매를 병행하는 업체가 공급한 경우	공급한 자 업체	분류기준	도매상	· 의약품 도매상이 공급한 경우 · 의약품 제조·수입사가 타사 제품을 공급한 경우	제조사	· 의약품 제조·수입사가 자사 제품 중 '제조허가(신고)품목'을 공급한 경우	수입사	· 의약품 수입사가 자사 제품 중 '수입허가(신고)품목'을 공급한 경우	공급받은 자 형태		분류기준	요양기관	요양기관	· 공급업체가 요양기관에 공급한 경우	요양기관 외	도매업체	· 공급업체가 의약품 공급업체(도매상 등) 등에 공급한 경우	수출	· 공급업체가 수출한 경우	군납	· 공급업체가 군부대 등에 공급한 경우	안전상비 의약품판매자	· 공급업체가 안전상비의약품 판매자에 공급한 경우	기타	· 공급업체가 그 외에 공급한 경우
공급한 자 업체	분류기준																																	
도매상	· 의약품 도매상이 공급한 경우																																	
제조사	· 의약품 제조사가 공급한 경우 · 의약품 제조사이면서 도매나 수입을 병행하는 업체가 공급한 경우																																	
수입사	· 의약품 수입사가 공급한 경우 · 의약품 수입사이면서 도매를 병행하는 업체가 공급한 경우																																	
공급한 자 업체	분류기준																																	
도매상	· 의약품 도매상이 공급한 경우 · 의약품 제조·수입사가 타사 제품을 공급한 경우																																	
제조사	· 의약품 제조·수입사가 자사 제품 중 '제조허가(신고)품목'을 공급한 경우																																	
수입사	· 의약품 수입사가 자사 제품 중 '수입허가(신고)품목'을 공급한 경우																																	
공급받은 자 형태		분류기준																																
요양기관	요양기관	· 공급업체가 요양기관에 공급한 경우																																
요양기관 외	도매업체	· 공급업체가 의약품 공급업체(도매상 등) 등에 공급한 경우																																
	수출	· 공급업체가 수출한 경우																																
	군납	· 공급업체가 군부대 등에 공급한 경우																																
	안전상비 의약품판매자	· 공급업체가 안전상비의약품 판매자에 공급한 경우																																
	기타	· 공급업체가 그 외에 공급한 경우																																

- **요양기관 종별**
- 공급받은 자가 요양기관인 경우 5개 그룹으로 구분

공급받은 요양기관 종별	분류기준
종합병원급	· 공급받은 요양기관이 「상급종합병원, 종합병원」인 경우
병 원 급	· 공급받은 요양기관이 「병원, 요양병원, 치과병원, 한방병원」인 경우
의 원 급	· 공급받은 요양기관이 「의원, 치과의원, 한의원」인 경우
약 국	· 공급받은 요양기관이 「약국」인 경우
기 타	· 공급받은 요양기관이 「보건의료원, 보건소, 보건지소, 보건진료소, 조산원」인 경우 · 종별분류가 불가능한 경우

- **의약품 구분**

구분	분류	적용기준
제조/수입	· 제조허가(신고)품목, 수입 허가(신고)품목	식품의약품안전처 품목허가(신고)정보 및 건강보험심사평가원 제품정보보고서 정보
일반/전문 의약품	· 일반의약품, 전문의약품	식품의약품안전처 품목허가(신고)정보 및 건강보험 심사평가원 제품정보보고서 정보
급여/비급여 의약품	· 급여의약품, 비급여의약품 (공급일자를 기준으로 급여여부 구분)	건강보험심사평가원 약제급여 목록
투여경로	· 경구약, 주사제, 외용약 등	식품의약품안전처 품목허가(신고)정보 및 건강보험 심사평가원 제품정보보고서 정보
미약/향정신성 의약품	· 미약, 향정신성의약품	식품의약품안전처 품목허가(신고)정보 및 건강보험심사평가원 제품정보보고서 정보

결과 값

- **업체수(개소)**: 공급내역을 보고한 업체수
· 하나의 업체가 두개 이상의 사업자등록번호로 보고한 경우 한 업체로 처리
- **품목수(품목)**: 공급업체가 공급한 대표코드수
- **공급금액(억원)**: 공급업체가 보고한 부가세가 포함된 공급금액
1) 공급금액(유통기준): 공급업체가 보고한 전체 금액
2) 공급금액(소비기준): 공급업체가 보고한 전체 금액 중 도매로 공급한 금액을 제외한 금액

유의사항

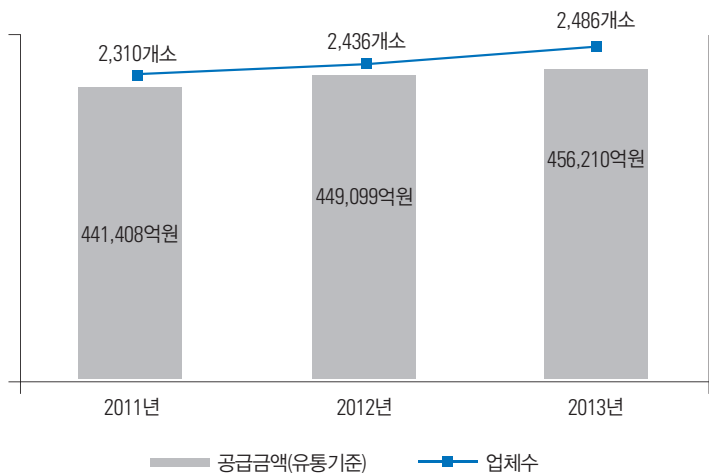
- 모든 통계표는 완제의약품을 대상으로 함
- 모든 통계표의 ‘업체수’, ‘품목수’는 중복을 제외한 개수이고, ‘금액’은 합산한 수치임
- 기관별 업태와 품목별 업태에 따라 공급금액에 차이가 있음



Ⅲ-1 연도별 업체별 공급현황

(단위 : 개소, 품목, 억원)

구분	공급업체	공급년도		
		2013년	2012년	2011년
업체수	전체	2,486	2,436	2,310
	도매상	1,973	1,932	1,809
	제조사	291	286	277
	수입사	222	218	224
품목수	전체	25,518	25,196	25,464
	도매상	23,522	22,919	23,008
	제조사	20,853	20,608	20,556
	수입사	9,532	9,633	9,193
공급금액 (유통기준)	전체	456,210	449,099	441,408
	도매상	231,392	223,669	222,774
	제조사	177,000	179,751	172,570
	수입사	47,818	45,679	46,063
공급금액 (소비기준)	전체	195,829	195,294	194,117
	도매상	162,187	158,230	155,309
	제조사	31,087	34,402	35,973
	수입사	2,555	2,662	2,835



[연도별 공급업체수 및 공급금액]

- **공급업체의 업태는 '기관별 업태'를 적용**
 - 도매상 : 의약품 도매상
 - 제조사 : 의약품 제조업자, 의약품 제조·도매를 병행하는 자, 의약품 제조·수입을 병행하는 자, 의약품 제조·수입 및 도매를 병행하는 자
 - 수입사 : 의약품 수입자, 의약품 수입 및 도매를 병행하는 자
- 업체수는 공급내역 실적보고를 한 업체수이며, 하나의 업체가 두개이상의 사업자등록번호로 보고한 경우 한 업체로 처리
- **공급금액(유통기준)**은 공급업체가 보고한 전체 금액
 - 도매로 공급한 금액이 포함되어 있으므로 실제 소비되는 금액과 차이가 있음
- **공급금액(소비기준)**은 공급업체가 보고한 전체 금액 중 도매로 공급한 금액을 제외한 금액
 - 도매로 공급한 금액이 제외되어 있으므로 실제 유통되는 금액과 차이가 있음





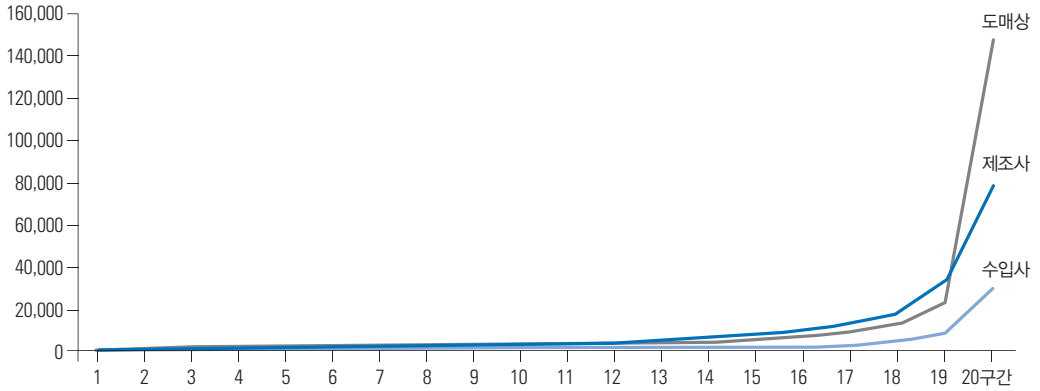
Ⅲ-2 '13년 연간 공급금액 구간별 현황

Ⅲ-2-1 '13년 연간 공급금액 구간별 현황

총괄

(단위 : 억원, %)

구간	업체수 구성비	공급한자							
		전체		도매상		제조사		수입사	
		금액	구성비	금액	구성비	금액	구성비	금액	구성비
전체		456,210	100.00	231,392	100.00	177,000	100.00	47,818	100.00
1구간	5%	34	0.01	12	0.01	19	0.01	4	0.01
2구간	5%	103	0.02	57	0.02	40	0.02	6	0.01
3구간	5%	205	0.04	123	0.05	71	0.04	11	0.02
4구간	5%	390	0.08	222	0.10	151	0.09	18	0.04
5구간	5%	665	0.14	386	0.17	252	0.14	27	0.06
6구간	5%	995	0.22	579	0.25	380	0.21	36	0.07
7구간	5%	1,412	0.31	825	0.36	539	0.30	47	0.10
8구간	5%	2,053	0.45	1,210	0.52	776	0.44	67	0.14
9구간	5%	2,853	0.63	1,559	0.67	1,196	0.68	97	0.20
10구간	5%	3,813	0.84	1,947	0.84	1,710	0.97	157	0.33
11구간	5%	4,907	1.08	2,427	1.05	2,248	1.27	233	0.49
12구간	5%	6,633	1.45	2,957	1.28	3,329	1.88	347	0.73
13구간	5%	8,675	1.90	3,491	1.51	4,708	2.66	475	0.99
14구간	5%	10,753	2.36	4,355	1.88	5,769	3.26	629	1.32
15구간	5%	14,030	3.08	5,527	2.39	7,588	4.29	915	1.91
16구간	5%	18,746	4.11	7,216	3.12	9,901	5.59	1,630	3.41
17구간	5%	25,622	5.62	9,502	4.11	13,696	7.74	2,423	5.07
18구간	5%	35,833	7.85	13,541	5.85	18,462	10.43	3,830	8.01
19구간	5%	63,548	13.93	24,231	10.47	32,109	18.14	7,208	15.07
20구간	5%	254,939	55.88	151,225	65.35	74,056	41.84	29,658	62.02



['13년 공급업체 연간 공급금액 등구간(20구간)별 공급금액]

- 공급업체를 '13년도 연간 공급금액이 낮은 순으로 정렬하여 20구간으로 구분한 후, 구간에 해당하는 업체들의 공급금액을 합산함
- **공급업체의 업태**는 '기관별 업태'를 적용
 - 도매상 : 의약품 도매상
 - 제조사 : 의약품 제조업자, 의약품 제조·도매를 병행하는 자, 의약품 제조·수입을 병행하는 자, 의약품 제조·수입 및 도매를 병행하는 자
 - 수입사 : 의약품 수입자, 의약품 수입 및 도매를 병행하는 자
- 업체수는 공급내역 실적보고를 한 업체수로서, 하나의 업체가 두개이상의 사업자등록번호로 보고한 경우 한 업체로 처리

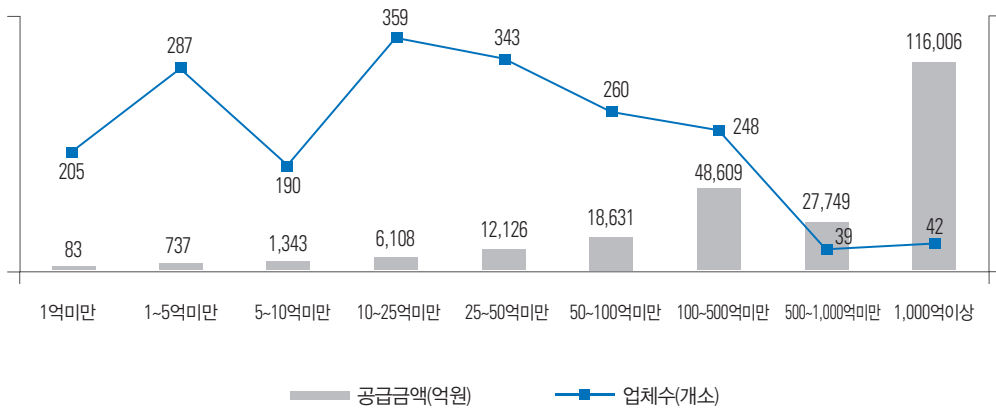


Ⅲ-2-2 '13년 연간 공급금액 구간별 현황

도매상

(단위 : 개소, %, 억원)

구간	업체수			공급금액		
	업체수	구성비	누적비	금액	구성비	누적비
전체	1,973	100.0	-	231,392	100.0	-
1억미만	205	10.4	10.4	83	0.0	0.0
1~5억미만	287	14.5	24.9	737	0.3	0.3
5~10억미만	190	9.6	34.5	1,343	0.6	0.9
10~25억미만	359	18.2	52.7	6,108	2.6	3.5
25~50억미만	343	17.4	70.1	12,126	5.3	8.8
50~100억미만	260	13.2	83.3	18,631	8.1	16.9
100~500억미만	248	12.6	95.9	48,609	21.0	37.9
500~1000억미만	39	2.0	97.9	27,749	12.0	49.9
1000억이상	42	2.1	100.0	116,006	50.1	100.0



['13년 공급금액 구간별 업체수 및 공급금액]

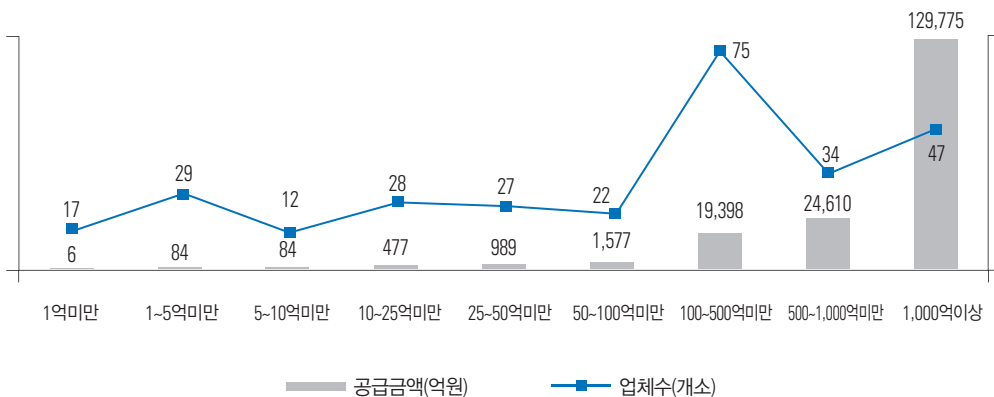
- 도매상별 '13년도 연간 공급금액을 산출하여, 구간에 해당하는 업체들의 업체수 및 공급금액을 합산함
- 공급업체의 업체는 '기관별 업체'를 적용
- 의약품 도매상이 공급하는 경우 『도매상』으로 분류
- 업체수는 공급내역 실적보고를 한 업체수로서, 하나의 업체가 두개이상의 사업자등록번호로 보고한 경우 한 업체로 처리

Ⅲ-2-3 '13년 연간 공급금액 구간별 현황

제조사

(단위 : 개소, %, 억원)

구간	업체수			공급금액		
	업체수	구성비	누적비	금액	구성비	누적비
전체	291	100.0	-	177,000	100.0	-
1억미만	17	5.8	5.8	6	0.0	0.0
1~5억미만	29	10.0	15.8	84	0.0	0.0
5~10억미만	12	4.1	19.9	84	0.0	0.0
10~25억미만	28	9.6	29.5	477	0.3	0.3
25~50억미만	27	9.3	38.8	989	0.6	0.9
50~100억미만	22	7.6	46.4	1,577	0.9	1.8
100~500억미만	75	25.8	72.2	19,398	11.0	12.8
500~1000억미만	34	11.7	83.9	24,610	13.9	26.7
1000억이상	47	16.1	100.0	129,775	73.3	100.0



['13년 공급금액 구간별 업체수 및 공급금액]

- 제조사별 '13년도 연간 공급금액을 산출하여, 구간에 해당하는 업체들의 업체수 및 공급금액을 합산함
- 공급업체의 업태는 '기관별 업태'를 적용
 - 의약품 제조업자, 의약품 제조·도매를 병행하는 자, 의약품 제조·수입을 병행하는 자, 의약품 제조·수입 및 도매를 병행하는 자가 공급하는 경우 『제조사』로 분류
- 업체수는 공급내역 실적보고를 한 업체수로서, 하나의 업체가 두개이상의 사업자등록번호로 보고한 경우 한 업체로 처리

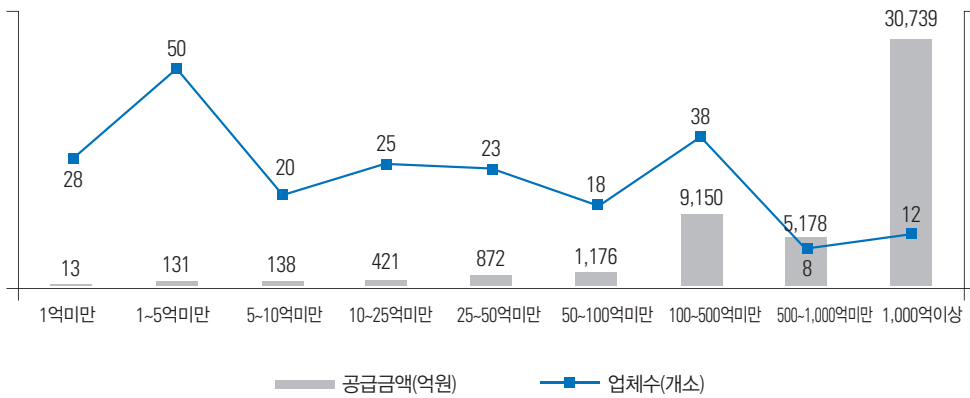


Ⅲ-2-4 '13년 연간 공급금액 구간별 현황

수입사

(단위 : 개소, %, 억원)

구간	업체수			공급금액		
	업체수	구성비	누적비	금액	구성비	누적비
전체	222	100.0	-	47,818	100.0	-
1억미만	28	12.6	12.6	13	0.0	0.0
1~5억미만	50	22.5	35.1	131	0.3	0.3
5~10억미만	20	9.0	44.1	138	0.3	0.6
10~25억미만	25	11.3	55.4	421	0.9	1.5
25~50억미만	23	10.4	65.8	872	1.8	3.3
50~100억미만	18	8.1	73.9	1,176	2.5	5.8
100~500억미만	38	17.1	91.0	9,150	19.1	24.9
500~1,000억미만	8	3.6	94.6	5,178	10.8	35.7
1,000억이상	12	5.4	100.0	30,739	64.3	100.0



['13년 공급금액 구간별 업체수 및 공급금액]

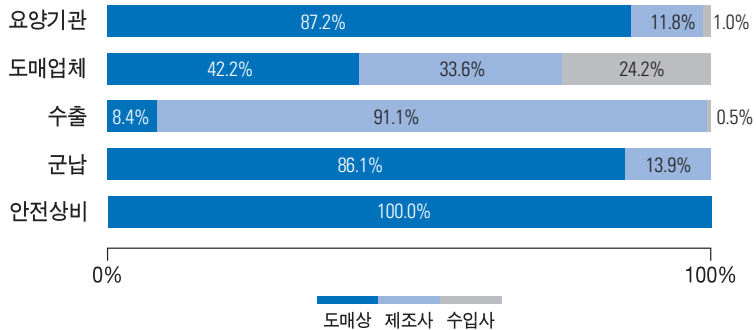
- 수입사별 '13년도 연간 공급금액을 산출하여, 구간에 해당하는 업체들의 업체수 및 공급금액을 합산함
- 공급업체의 업체는 '기관별 업체'를 적용
 - 의약품 수입자, 의약품 수입 및 도매를 병행하는 자가 공급하는 경우 『수입사』로 분류
- 업체수는 공급내역 실적보고를 한 업체수로서, 하나의 업체가 두개이상의 사업자등록번호로 보고한 경우 한 업체로 처리

Ⅲ-3 '13년 공급형태별 공급현황

(단위 : 억원)

구분		공급한 자			
		전체	도매상	제조사	수입사
공급받으 는 자	전체	456,210	277,631	116,117	62,462
	요양기관	195,829	170,837	23,016	1,976
	도매업체	249,207	105,102	83,815	60,290
	수출	10,113	847	9,212	54
	군납	394	339	55	-
	안전상비	154	154	-	-
	기타	513	352	19	142

주) 기타 : 공급받은자가 요양기관, 도매업체, 수출, 군납, 안전상비에 해당하지 않은 경우



['13년 공급형태별 공급금액 비율]

○ 공급업체의 업태는 '품목별 업태'를 적용

- 제조·수입사가 도매업을 병행하는 경우, 공급한 품목에 대한 자사·타사 제품 여부 및 허가(신고)정보 등을 감안하여 『도매상』, 『제조사』, 『수입사』로 분류



Ⅲ-4 연도별 전문/일반의약품별 공급현황

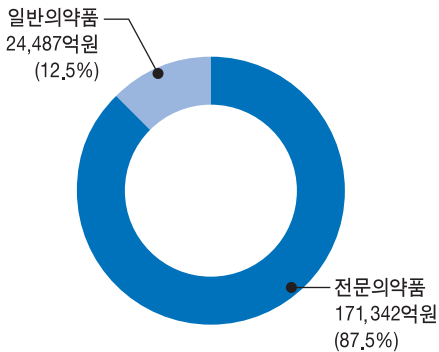
Ⅲ-4-1 연도별 전문/일반의약품별 공급현황

총괄

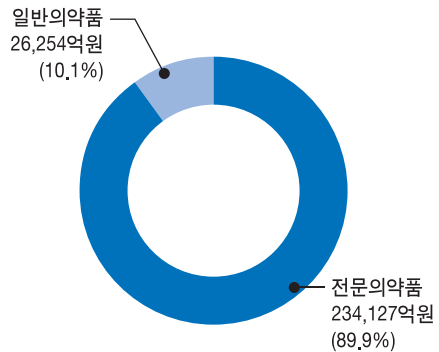
(단위 : 품목, 억원)

구분		품목수			공급금액			
		2013년	2012년	2011년	2013년	2012년	2011년	
공급 받 는 자	전체	25,518	25,196	25,464	456,210	449,099	441,408	
	요양 기관	소계	23,705	23,401	23,539	195,829	195,294	194,254
		전문의약품	15,425	14,776	14,381	171,342	171,329	168,861
		일반의약품	8,280	8,625	9,158	24,487	23,964	25,393
	요양 기관 외	소계	23,623	23,209	23,444	260,381	253,805	247,154
		전문의약품	15,684	14,967	14,657	234,127	228,612	221,998
		일반의약품	7,939	8,242	8,787	26,254	25,193	25,157

주) 요양기관 외 : 공급업체가 요양기관 이외에 공급한 경우



['13년 요양기관 전문/일반의약품별 공급금액]



['13년 요양기관 외 전문/일반의약품별 공급금액]

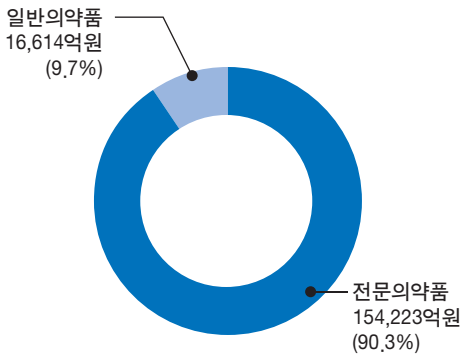
○ 전문/일반의약품 구분은 식품의약품안전처 제품허가(신고) 정보 및 건강보험심사평가원 제품정보보고서 정보 기준

III-4-2 연도별 전문/일반의약품별 공급현황

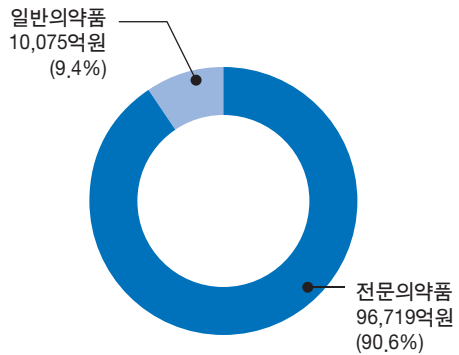
구분		품목수			공급금액			
		2013년	2012년	2011년	2013년	2012년	2011년	
공급받지 않은 자	전체	23,781	23,243	23,371	277,631	265,436	256,735	
	요양 기관	소계	23,153	22,605	22,644	170,837	166,574	163,603
		전문의약품	15,229	14,525	14,163	154,223	151,041	147,713
		일반의약품	7,924	8,080	8,481	16,614	15,533	15,889
	요양 기관 외	소계	21,090	20,538	20,397	106,794	98,862	93,132
		전문의약품	14,150	13,382	13,053	96,719	89,634	84,263
		일반의약품	6,940	7,156	7,344	10,075	9,228	8,870

(단위 : 품목, 억원)

주) 요양기관 외 : 공급업체가 요양기관 이외에 공급한 경우



['13년 요양기관 전문/일반의약품별 공급금액]



['13년 요양기관 외 전문/일반의약품별 공급금액]

- 공급업체의 업태는 '품목별 업태'를 적용
 - 의약품 도매상이 공급한 경우와 의약품 제조·수입사가 타사 제품을 공급한 경우 『도매상』으로 분류
- 전문/일반의약품 구분은 식품의약품안전처 제품허가(신고) 정보 및 건강보험심사평가원 제품정보보고서 정보 기준



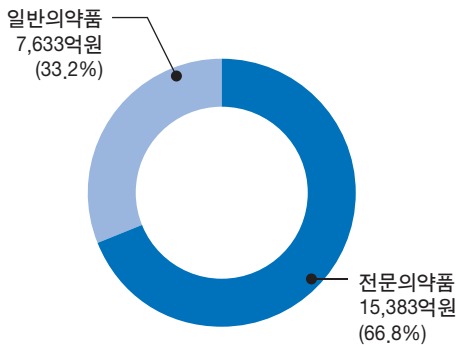
Ⅲ-4-3 연도별 전문/일반의약품별 공급현황

제조사

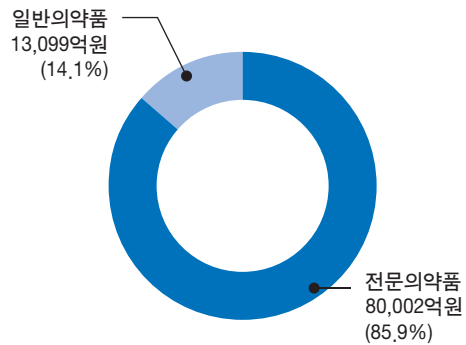
(단위 : 품목, 억원)

구분		품목수			공급금액			
		2013년	2012년	2011년	2013년	2012년	2011년	
공급받지 않은 의약품	전체	18,435	17,709	17,996	116,117	124,049	127,086	
	요양 기관	소계	13,516	13,200	13,418	23,016	26,494	28,277
		전문의약품	8,679	8,071	8,134	15,383	18,268	19,060
		일반의약품	4,837	5,129	5,284	7,633	8,226	9,217
	요양 기관 외	소계	17,993	17,149	17,441	93,101	97,555	98,809
		전문의약품	11,648	10,747	10,724	80,002	84,378	85,224
		일반의약품	6,345	6,402	6,717	13,099	13,177	13,585

주) 요양기관 외 : 공급업체가 요양기관 이외에 공급한 경우



['13년 요양기관 전문/일반의약품별 공급금액]



['13년 요양기관 외 전문/일반의약품별 공급금액]

- 공급업체의 업태는 '품목별 업태'를 적용
- 의약품 제조·수입사가 자사 제품 중 제조허가(신고)품목을 공급한 경우 『제조사』로 분류
- 전문/일반의약품 구분은 식품의약품안전처 제품허가(신고)정보 및 건강보험심사평가원 제품정보보고서 정보 기준

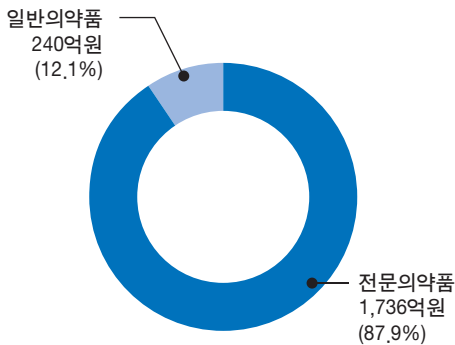
III-4-4 연도별 전문/일반의약품별 공급현황

수입사

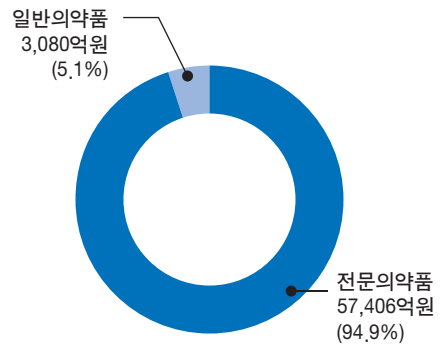
(단위 : 품목, 억원)

구분		품목수			공급금액			
		2013년	2012년	2011년	2013년	2012년	2011년	
공급받지 않은 의약품	전체	2,727	2,841	2,865	62,462	59,613	57,586	
	요양 기관	소계	936	950	1,036	1,976	2,226	2,374
		전문의약품	786	796	721	1,736	2,020	2,087
		일반의약품	150	154	315	240	205	287
	요양 기관 외	소계	2,651	2,758	2,758	60,486	57,388	55,212
		전문의약품	2,352	2,425	2,286	57,406	54,600	52,510
		일반의약품	299	333	472	3,080	2,788	2,702

주) 요양기관 외 : 공급업체가 요양기관 이외에 공급한 경우



['13년 요양기관 전문/일반의약품별 공급금액]



['13년 요양기관 외 전문/일반의약품별 공급금액]

- 공급업체의 업태는 '품목별 업태'를 적용
 - 의약품 제조·수입사가 자사 제품 중 수입허가(신고)품목을 공급한 경우 『수입사』로 분류
- 전문/일반의약품 구분은 식품의약품안전처 제품허가(신고)정보 및 건강보험심사평가원 제품정보보고서 정보 기준



Ⅲ-5 연도별 급여/비급여의약품별 공급현황

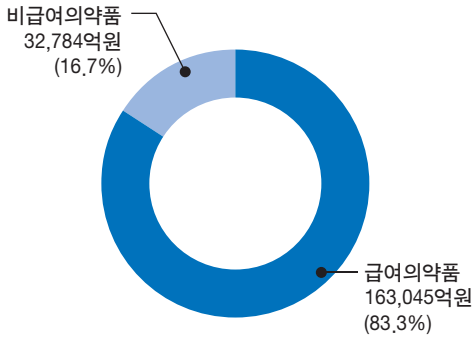
Ⅲ-5-1 연도별 급여/비급여의약품별 공급현황

총괄

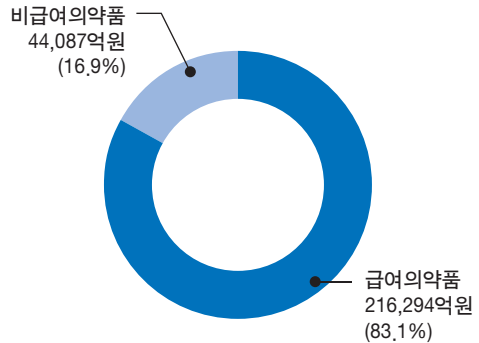
(단위 : 품목, 억원)

구분		품목수			공급금액			
		2013년	2012년	2011년	2013년	2012년	2011년	
공급업자	전체	25,518	25,196	25,464	456,210	449,099	441,408	
	요양기관	소계	23,705	23,401	23,539	195,829	195,294	194,254
		급여의약품	13,561	12,732	12,835	163,045	164,355	164,541
		비급여의약품	11,220	11,888	11,741	32,784	30,938	29,712
	요양기관 외	소계	23,623	23,209	23,444	260,381	253,805	247,154
		급여의약품	13,458	12,611	12,693	216,294	211,289	209,205
		비급여의약품	11,451	11,871	11,828	44,087	42,516	37,949

주) 요양기관 외 : 공급업체가 요양기관 이외에 공급한 경우



['13년 요양기관 급여/비급여의약품별 공급금액]



['13년 요양기관 외 급여/비급여의약품별 공급금액]

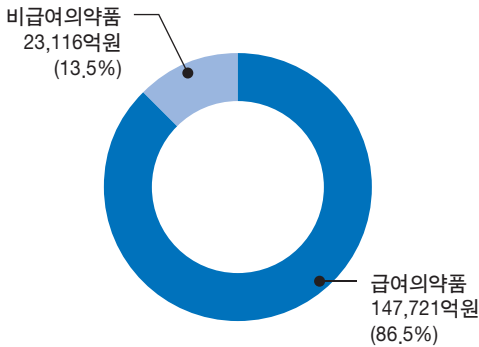
- 급여/비급여의약품 구분은 공급업자를 기준으로 급여인 경우에는 『급여』, 그렇지 않은 경우에는 『비급여』로 분류
- 하나의 의약품이 시점에 따라 급여와 비급여의약품으로 나뉘는 경우가 발생하므로 '각각의 품목수 합계'와 '전체 품목수'는 차이가 있음

III-5-2 연도별 급여/비급여의약품별 공급현황

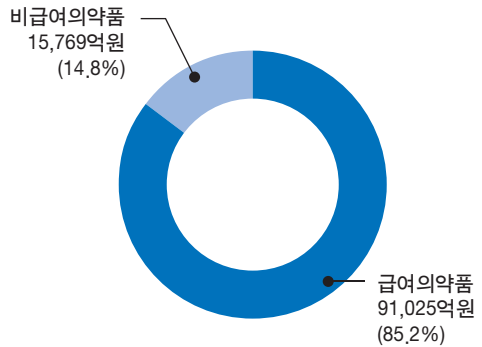
구분		품목수			공급금액			
		2013년	2012년	2011년	2013년	2012년	2011년	
공급 받지 않은 자	전체	23,781	23,242	23,371	277,631	265,436	256,735	
	요양 기관	소계	23,153	22,605	22,644	170,837	166,574	163,603
		급여의약품	13,488	12,651	12,748	147,721	145,785	143,628
		비급여의약품	10,543	11,102	10,901	23,116	20,789	19,975
	요양 기관 외	소계	21,090	20,537	20,397	106,794	98,862	93,132
		급여의약품	12,983	12,152	12,209	91,025	84,539	80,549
		비급여의약품	8,728	9,188	8,945	15,769	14,323	12,583

(단위 : 품목, 억원)

주) 요양기관 외 : 공급업체가 요양기관 이외에 공급한 경우



['13년 요양기관 급여/비급여의약품별 공급금액]



['13년 요양기관 외 급여/비급여의약품별 공급금액]

- 공급업체의 업태는 '품목별 업태'를 적용
 - 의약품 도매상이 공급한 경우와 의약품 제조·수입사가 타사 제품을 공급한 경우 『도매상』으로 분류
- 급여/비급여의약품 구분은 공급일자를 기준으로 급여인 경우에는 『급여』, 그렇지 않은 경우에는 『비급여』로 분류
- 하나의 의약품이 시점에 따라 급여와 비급여의약품으로 나뉘는 경우가 발생하므로 '각각의 품목수 합계'와 '전체 품목수'는 차이가 있음

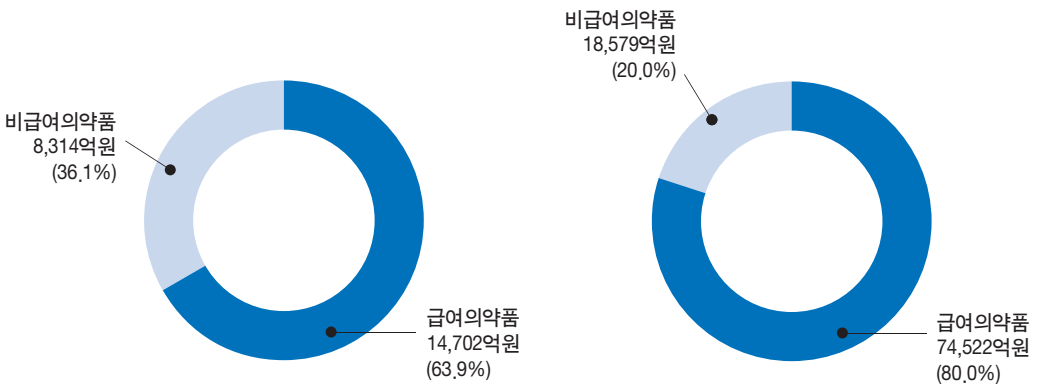


Ⅲ-5-3 연도별 급여/비급여의약품별 공급현황

구분		품목수			공급금액			
		2013년	2012년	2011년	2013년	2012년	2011년	
공급 받 인 자	전체	18,435	17,709	17,996	116,117	124,049	127,086	
	요양 기관	소계	13,516	13,200	13,418	23,016	26,494	28,277
		급여의약품	8,904	8,425	8,535	14,702	17,668	19,806
		비급여의약품	4,900	5,010	4,960	8,314	8,826	8,470
	요양 기관 외	소계	17,993	17,149	17,441	93,101	97,555	98,809
		급여의약품	10,841	10,073	9,983	74,522	78,042	81,710
		비급여의약품	8,018	7,822	7,821	18,579	19,513	17,099

(단위 : 품목, 억원)

주) 요양기관 외 : 공급업체가 요양기관 이외에 공급한 경우



['13년 요양기관 급여/비급여의약품별 공급금액]

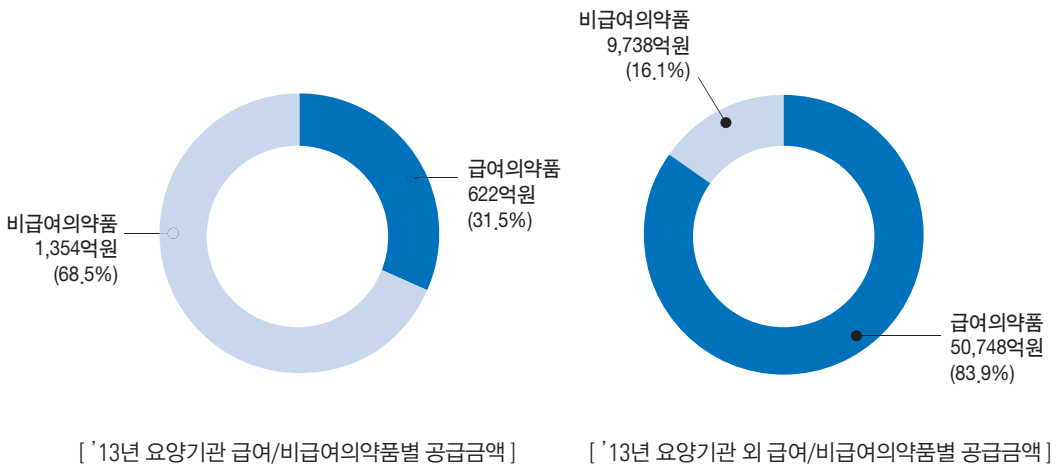
['13년 요양기관 외 급여/비급여의약품별 공급금액]

- 공급업체의 업태는 '품목별 업태'를 적용
- 의약품 제조·수입사가 자사 제품 중 제조허가(신고)품목을 공급한 경우 『제조사』로 분류
- 급여/비급여의약품 구분은 공급일자를 기준으로 급여인 경우에는 『급여』, 그렇지 않은 경우에는 『비급여』로 분류
- 하나의 의약품이 시점에 따라 급여와 비급여의약품으로 나뉘는 경우가 발생하므로 '각각의 품목수 합계'와 '전체 품목수'는 차이가 있음

Ⅲ-5-4 연도별 급여/비급여의약품별 공급현황

구분		품목수			공급금액			
		2013년	2012년	2011년	2013년	2012년	2011년	
공급받지 않은 자	전체	2,727	2,841	2,865	62,462	59,613	57,586	
	요양 기관	소계	936	950	1,036	1,976	2,226	2,374
		급여의약품	346	329	369	622	902	1,107
		비급여의약품	592	632	673	1,354	1,324	1,267
	요양 기관 외	소계	2,651	2,758	2,758	60,486	57,388	55,212
		급여의약품	1,631	1,639	1,576	50,748	48,708	46,946
		비급여의약품	1,044	1,188	1,175	9,738	8,680	8,266

주) 요양기관 외 : 공급업체가 요양기관 이외에 공급한 경우



- 공급업체의 업태는 '품목별 업태'를 적용
 - 의약품 제조·수입사가 자사 제품 중 제조허가(신고)품목을 공급한 경우 『수입사』로 분류
- 급여/비급여의약품 구분은 공급일자를 기준으로 급여인 경우에는 『급여』, 그렇지 않은 경우에는 『비급여』로 분류
- 하나의 의약품이 시점에 따라 급여와 비급여의약품으로 나뉘는 경우가 발생하므로 '각각의 품목수 합계'와 '전체 품목수'는 차이가 있음

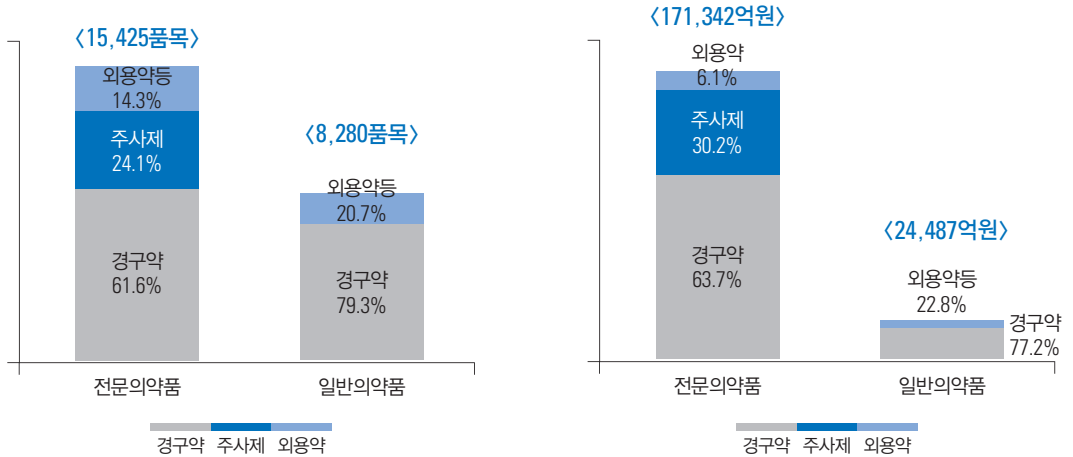


Ⅲ-6 연도별 투여경로별 요양기관 공급현황

(단위 : 품목, 억원)

구분		품목수			공급금액		
		2013년	2012년	2011년	2013년	2012년	2011년
전체	소계	23,705	23,401	23,539	195,829	195,294	194,254
	경구약	16,081	15,607	15,745	128,018	128,830	130,313
	주사제	3,713	3,830	3,931	51,715	50,822	50,156
	외용약등	3,911	3,964	3,863	16,096	15,642	13,784
전문 의약품	소계	15,425	14,776	14,381	171,342	171,329	168,861
	경구약	9,511	8,686	8,649	109,106	109,966	110,206
	주사제	3,713	3,830	3,931	51,715	50,822	50,156
	외용약 등	2,201	2,260	1,801	10,521	10,541	8,499
일반 의약품	소계	8,280	8,625	9,158	24,487	23,964	25,393
	경구약	6,570	6,921	7,096	18,913	18,864	20,107
	주사제	-	-	-	-	-	-
	외용약등	1,710	1,704	2,062	5,574	5,101	5,286

주) 외용약 등 : 외용약 및 체외진단용의약품 등 경구약이나 주사제로 분류할 수 없는 의약품



['13년 투여경로별 요양기관 공급 품목수]

['13년 투여경로별 요양기관 공급 금액]

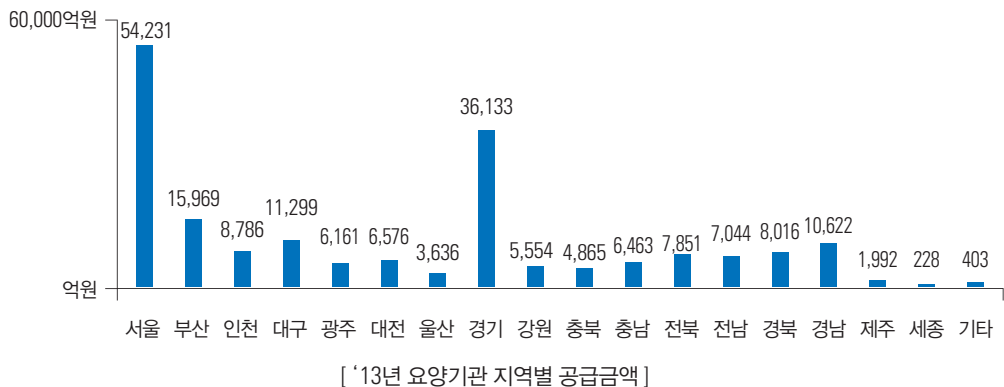
- 전문/일반의약품, 투여경로 구분은 식품의약품안전처 제품허가(신고) 정보 및 건강보험심사평가원 제품정보보고서 정보 기준

Ⅲ-7 연도별 요양기관 지역별 공급현황

(단위 : 억원)

구분		공급금액		
		2013년	2012년	2011년
공급받은 요양기관 지역	전체	195,829	195,294	194,254
	서울	54,231	54,654	53,829
	부산	15,969	16,025	16,010
	인천	8,786	8,609	8,344
	대구	11,299	11,263	11,239
	광주	6,161	6,028	6,031
	대전	6,576	6,335	6,377
	울산	3,636	3,586	3,659
	경기	36,133	35,556	35,500
	강원	5,554	5,618	5,654
	충북	4,865	4,879	4,862
	충남	6,463	6,378	6,508
	전북	7,851	7,830	7,875
	전남	7,044	7,039	7,105
	경북	8,016	8,076	8,194
	경남	10,622	10,650	10,566
	제주	1,992	1,915	1,919
	세종	228	217	-
기타	403	635	583	

주) 기타 : 의료기관이나 약국 중 지역 파악이 불가능한 기관



- 요양기관지역은 요양기관 소재지 기준 (건강보험심사평가원 요양기관 정보 기준)



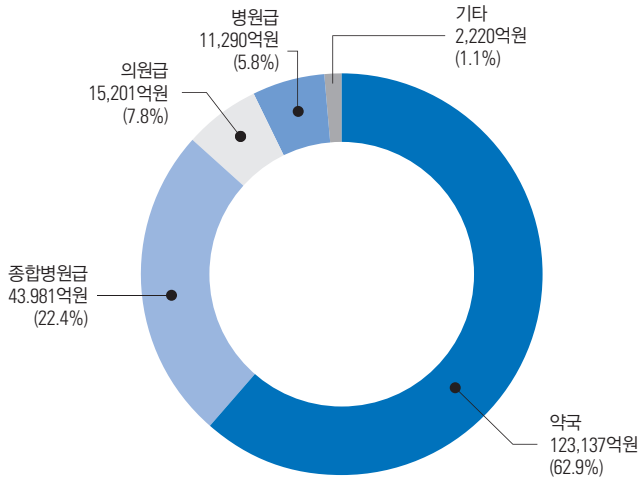
Ⅲ-8 연도별 요양기관 종별 공급현황

Ⅲ-8-1 연도별 요양기관 종별 공급현황

요양기관 종별		공급금액		
		2013년	2012년	2011년
공급받은 요양기관	전체	195,829	195,294	194,254
	종합병원급	43,981	43,423	41,662
	병원급	11,290	11,400	10,842
	의원급	15,201	15,064	14,298
	약국	123,137	123,257	125,179
	기타	2,220	2,149	2,272

(단위 : 억원)

주) 기타 : 종합병원급, 병원급, 의원급, 약국에 해당하지 않는 기관

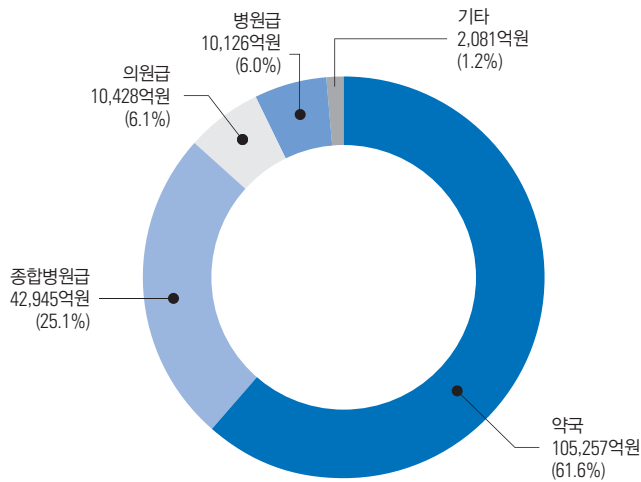


['13년 요양기관 종별 공급금액]

III-8-2 연도별 요양기관 종별 공급현황

요양기관 종별		공급금액		
		2013년	2012년	2011년
공급받은 요양기관	전체	170,837	166,574	163,603
	종합병원급	42,945	42,369	40,658
	병원급	10,126	10,213	9,701
	의원급	10,428	9,615	9,041
	약국	105,257	102,440	102,153
	기타	2,081	1,937	2,049

주) 기타 : 종합병원급, 병원급, 의원급, 약국에 해당하지 않는 기관



['13년 요양기관 종별 공급금액]

- 공급업체의 업태는 '품목별 업태'를 적용
 - 의약품 도매상이 공급한 경우와 의약품 제조·수입사가 타사 제품을 공급한 경우 『도매상』으로 분류



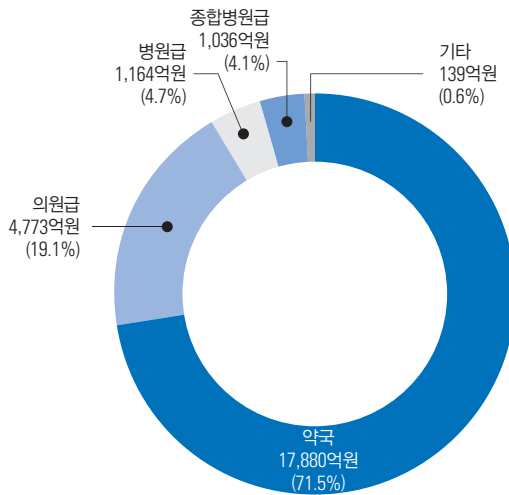
Ⅲ-8-3 연도별 요양기관 종별 공급현황

제조·수입사

(단위 : 억원)

요양기관 종별		공급금액		
		2013년	2012년	2011년
공급받은 요양기관	전체	24,992	28,720	30,651
	종합병원급	1,036	1,054	1,004
	병원급	1,164	1,187	1,141
	의원급	4,773	5,449	5,257
	약국	17,880	20,817	23,026
	기타	139	213	223

주) 기타 : 종합병원급, 병원급, 의원급, 약국에 해당하지 않는 기관



['13년 요양기관 종별 공급금액]

- 공급업체의 업태는 '품목별 업태'를 적용
 - 의약품 제조·수입사가 자사 제품을 공급한 경우 『제조·수입사』로 분류

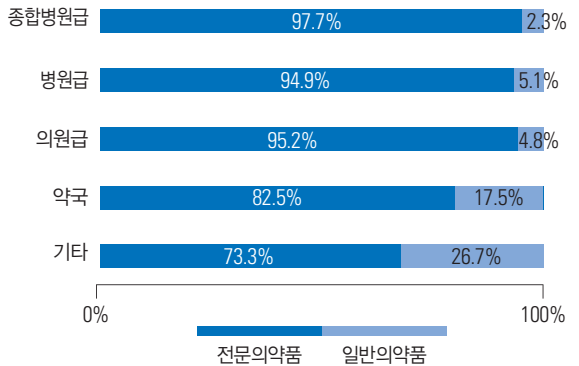
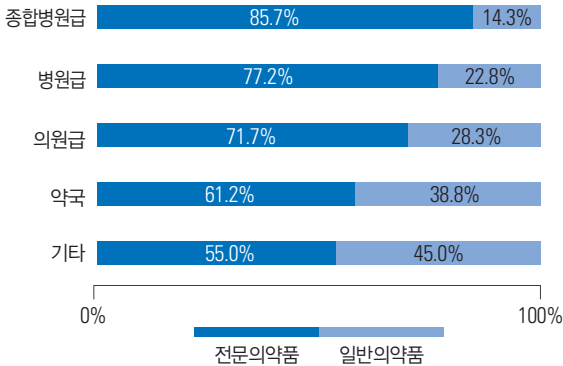
Ⅲ-9 '13년 요양기관 종별 전문/일반의약품별 공급현황

Ⅲ-9-1 '13년 요양기관 종별 전문/일반의약품별 공급현황

총괄 (단위 : 품목, 억원)

요양기관 종별		품목수			공급금액		
		전체	전문의약품	일반의약품	전체	전문의약품	일반의약품
공급받은 요양기관	전체	23,705	15,425	8,280	195,829	171,342	24,487
	종합병원급	12,950	11,092	1,858	43,981	42,989	992
	병원급	15,623	12,064	3,559	11,290	10,717	573
	의원급	16,073	11,524	4,549	15,201	14,472	729
	약국	18,944	11,587	7,357	123,137	101,536	21,601
	기타	13,281	7,306	5,975	2,220	1,628	592

주) 기타 : 종합병원급, 병원급, 의원급, 약국에 해당하지 않는 기관



['13년 요양기관 종별 전문/일반의약품별 품목수 비율]

['13년 요양기관 종별 전문/일반의약품별 공급금액 비율]

○ 전문/일반의약품 구분은 식품의약품안전처 제품허가(신고) 정보 및 건강보험심사평가원 제품정보보고서 정보 기준

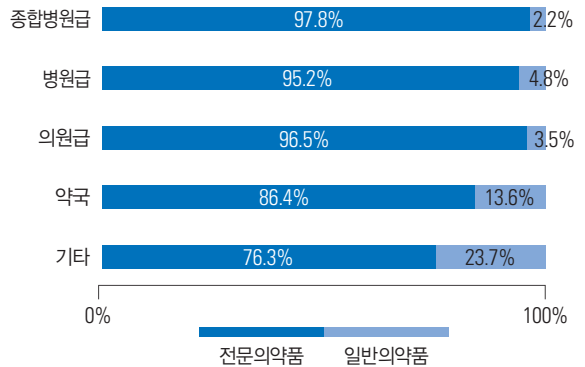
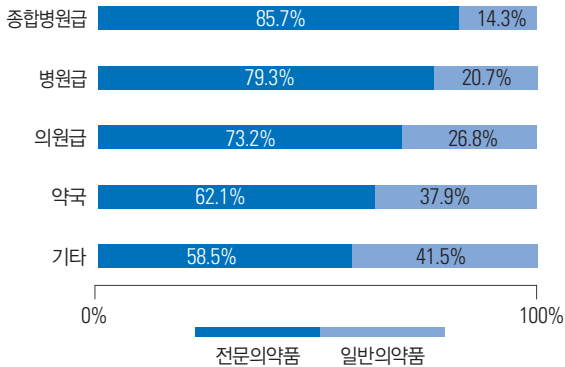


Ⅲ-9-2 '13년 요양기관 종별 전문/일반의약품별 공급현황

요양기관 종별		품목수			공급금액		
		전체	전문의약품	일반의약품	전체	전문의약품	일반의약품
공급받은 요양기관	전체	23,153	15,229	7,924	170,837	154,223	16,614
	종합병원급	12,766	10,936	1,830	42,945	41,985	960
	병원급	14,824	11,753	3,071	10,126	9,644	482
	의원급	13,888	10,168	3,720	10,428	10,062	366
	약국	18,347	11,393	6,954	105,257	90,944	14,313
	기타	12,237	7,153	5,084	2,081	1,588	493

(단위 : 품목, 억원)

주) 기타 : 종합병원급, 병원급, 의원급, 약국에 해당하지 않는 기관



['13년 요양기관 종별 전문/일반의약품별 품목수 비율]

['13년 요양기관 종별 전문/일반의약품별 공급금액 비율]

- 공급업체의 업태는 '품목별 업태'를 적용
 - 의약품 도매상이 공급한 경우와 의약품 제조·수입사가 타사 제품을 공급한 경우 『도매상』으로 분류
- 전문/일반의약품 구분은 식품의약품안전처 제품허가(신고) 정보 및 건강보험심사평가원 제품정보보고서 정보 기준

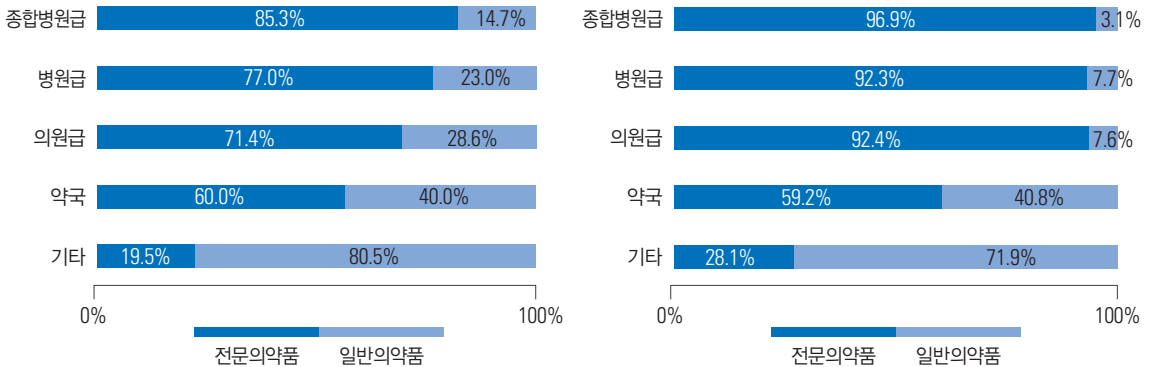
Ⅲ-9-3 '13년 요양기관 종별 전문/일반의약품별 공급현황

제조·수입사

(단위 : 품목, 억원)

요양기관 종별		품목수			공급금액		
		전체	전문의약품	일반의약품	전체	전문의약품	일반의약품
공급받은 요양기관	전체	14,452	9,465	4,987	24,992	17,119	7,873
	종합병원급	1,248	1,065	183	1,036	1,004	32
	병원급	7,243	5,576	1,667	1,164	1,074	90
	의원급	9,807	7,006	2,801	4,773	4,410	363
	약국	10,769	6,463	4,306	17,880	10,592	7,288
	기타	3,216	626	2,590	139	39	100

주) 기타 : 종합병원급, 병원급, 의원급, 약국에 해당하지 않는 기관



['13년 요양기관 종별 전문 / 일반의약품별 품목수 비율]

['13년 요양기관 종별 전문 / 일반의약품별 공급금액 비율]

- 공급업체의 업태는 '품목별 업태'를 적용
 - 의약품 제조·수입사가 자사 제품을 공급한 경우 『제조·수입사』로 분류
- 전문/일반의약품 구분은 식물의약품안전처 제품허가(신고) 정보 및 건강보험심사평가원 제품정보보고서 정보 기준



Ⅲ-10 '13년 요양기관 종별 급여/비급여의약품별 공급현황

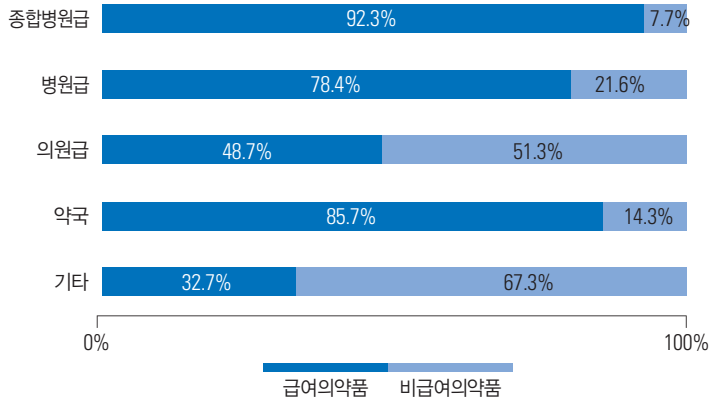
Ⅲ-10-1 '13년 요양기관 종별 급여/비급여의약품별 공급현황

총괄

(단위 : 품목, 억원)

요양기관 종별		품목수			공급금액		
		전체	급여의약품	비급여의약품	전체	급여의약품	비급여의약품
공급받은 요양기관	전체	23,705	13,561	11,220	195,829	163,045	32,784
	종합병원급	12,950	10,208	3,022	43,981	40,573	3,408
	병원급	15,623	11,502	4,465	11,290	8,854	2,436
	의원급	16,073	10,686	5,668	15,201	7,405	7,796
	약국	18,944	11,468	8,265	123,137	105,488	17,649
	기타	13,281	7,517	5,864	2,220	725	1,495

주) 기타 : 종합병원급, 병원급, 의원급, 약국에 해당하지 않는 기관



['13년 요양기관 종별 급여/비급여의약품별 공급금액 비율]

- 급여/비급여의약품 구분은 공급일자를 기준으로 급여인 경우에는 『급여』, 그렇지 않은 경우에는 『비급여』로 분류
- 하나의 의약품이 시점에 따라 급여와 비급여의약품으로 나뉘는 경우가 발생하므로 '각각의 품목수 합계'와 '전체 품목수'는 차이가 있음

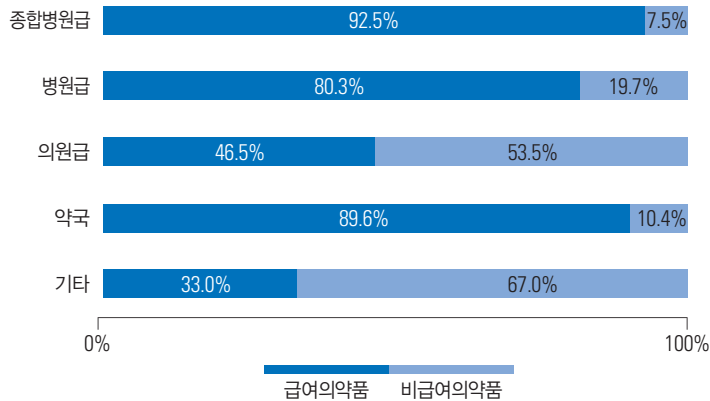
III-10-2 '13년 요양기관종별 급여/비급여의약품별 공급현황

도매상

(단위 : 품목, 억원)

요양기간 종별		품목수			공급금액		
		전체	급여의약품	비급여의약품	전체	급여의약품	비급여의약품
공급받은 요양기관	전체	23,153	13,488	10,543	170,837	147,721	23,116
	종합병원급	12,766	10,140	2,904	42,945	39,710	3,235
	병원급	14,824	11,273	3,861	10,126	8,134	1,992
	의원급	13,888	9,514	4,600	10,428	4,848	5,580
	약국	18,347	11,331	7,620	105,257	94,342	10,915
	기타	12,237	7,387	4,947	2,081	687	1,394

주) 기타 : 종합병원급, 병원급, 의원급, 약국에 해당하지 않는 기관



['13년 요양기관 종별 급여/비급여의약품별 공급금액 비율]

- 공급업체의 업태는 '품목별 업태'를 적용
 - 의약품 도매상이 공급한 경우와 의약품 제조·수입사가 타사 제품을 공급한 경우 『도매상』으로 분류
- 급여/비급여의약품 구분은 공급일자를 기준으로 급여인 경우에는 『급여』, 그렇지 않은 경우에는 『비급여』로 분류
- 하나의 의약품이 시점에 따라 급여와 비급여의약품으로 나뉘는 경우가 발생하므로 '각각의 품목수 합계'와 '전체 품목수'는 차이가 있음



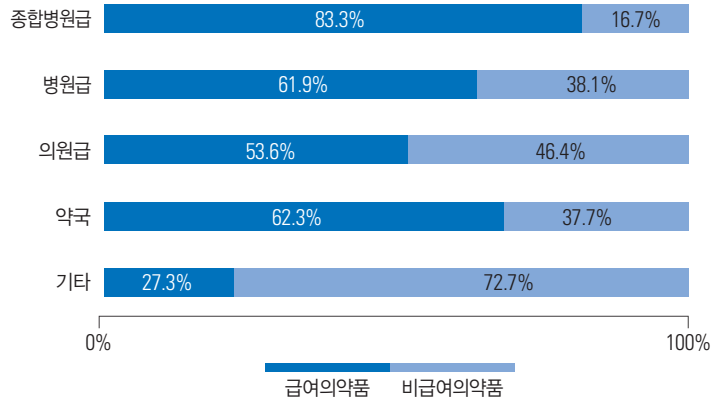
Ⅲ-10-3 '13년 요양기관종별 급여/비급여의약품별 공급현황

제조·수입사

(단위 : 품목, 억원)

요양기관 종별		품목수			공급금액		
		전체	급여의약품	비급여의약품	전체	급여의약품	비급여의약품
공급받은 요양기관	전체	14,452	9,250	5,492	24,992	15,324	9,668
	종합병원급	1,248	701	550	1,036	863	173
	병원급	7,243	5,552	1,731	1,164	720	444
	의원급	9,807	6,829	3,045	4,773	2,557	2,216
	약국	10,769	6,999	4,030	17,880	11,146	6,734
	기타	3,216	679	2,542	139	38	101

주) 기타 : 종합병원급, 병원급, 의원급, 약국에 해당하지 않는 기관



['13년 요양기관 종별 급여/비급여의약품별 공급금액 비율]

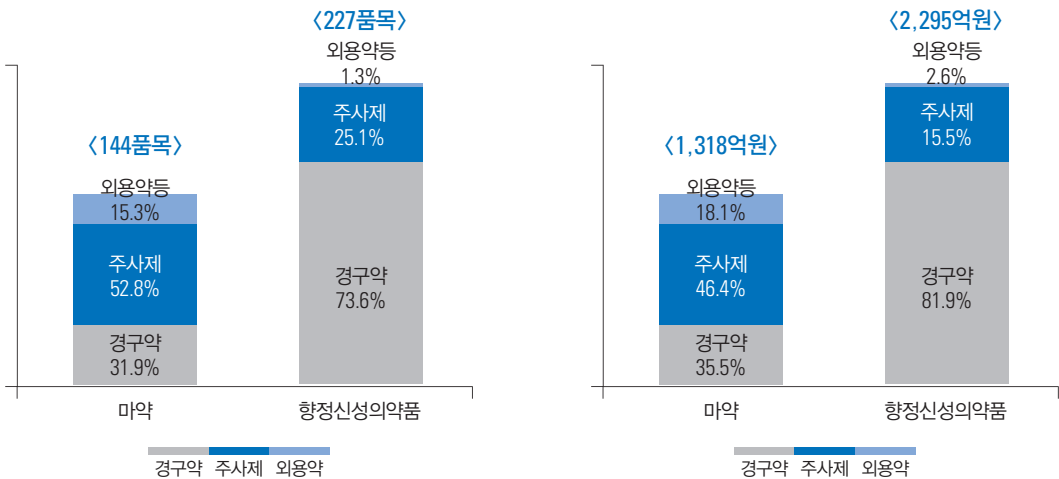
- 공급업체의 업태는 '품목별 업태'를 적용
- 의약품 제조·수입사가 자사 제품을 공급한 경우 『제조·수입사』로 분류
- 급여/비급여의약품 구분은 공급일자를 기준으로 급여인 경우에는 『급여』, 그렇지 않은 경우에는 『비급여』로 분류
- 하나의 의약품이 시점에 따라 급여와 비급여의약품으로 나뉘는 경우가 발생하므로 '각각의 품목수 합계'와 '전체 품목수'는 차이가 있음

Ⅲ-11 연도별 마약, 항정신성의약품 요양기관 공급현황

Ⅲ-11-1 투여경로별 공급현황

(단위 : 품목, 억원)

구분		품목수			공급금액		
		2013년	2012년	2011년	2013년	2012년	2011년
전체	소계	371	367	358	3,613	3,507	3,317
	경구약	213	217	216	2,347	2,271	2,146
	주사제	133	130	127	968	949	842
	외용약등	25	20	15	298	287	329
마약	소계	144	137	124	1,318	1,299	1,286
	경구약	46	47	42	468	444	381
	주사제	76	73	70	612	590	576
	외용약등	22	17	12	238	265	329
항정신성의약품	소계	227	230	234	2,295	2,208	2,031
	경구약	167	170	174	1,879	1,827	1,765
	주사제	57	57	57	356	359	266
	외용약 등	3	3	3	60	22	0



['13년 투여경로별 요양기관 공급 품목수]

['13년 투여경로별 요양기관 공급 금액]

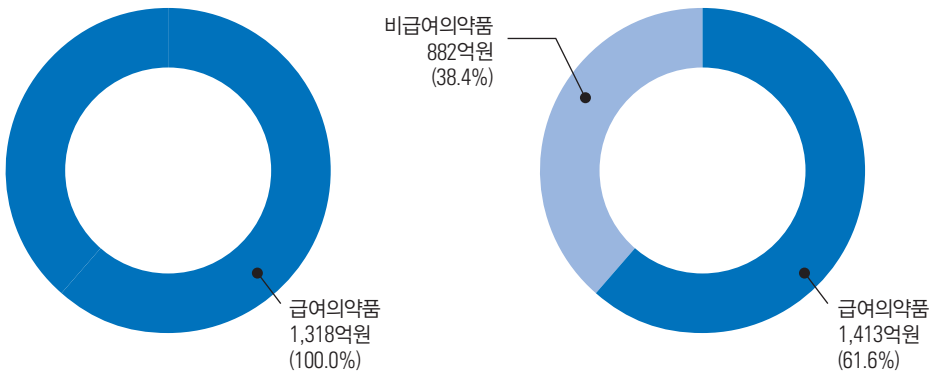
- 마약/항정신의약품, 투여경로 구분은 식품의약품안전처 제품허가(신고) 정보 및 건강보험심사평가원 제품정보 보고서 정보 기준



Ⅲ-11-2. 급여/ 비급여의약품별 공급현황

(단위 : 품목, 억원)

		품목수			공급금액		
		2013년	2012년	2011년	2013년	2012년	2011년
전체		371	367	358	3,613	3,507	3,317
마약	소계	144	137	124	1,318	1,299	1,286
	급여의약품	144	137	124	1,318	1,299	1,286
	비급여의약품	-	-	-	-	-	-
항정	소계	227	230	234	2,295	2,208	2,031
	급여의약품	143	148	146	1,413	1,423	1,321
	비급여의약품	87	82	104	882	785	710



['13년 마약 급여/비급여의약품별 공급금액]

['13년 항정신성의약품 급여/비급여의약품별 공급금액]

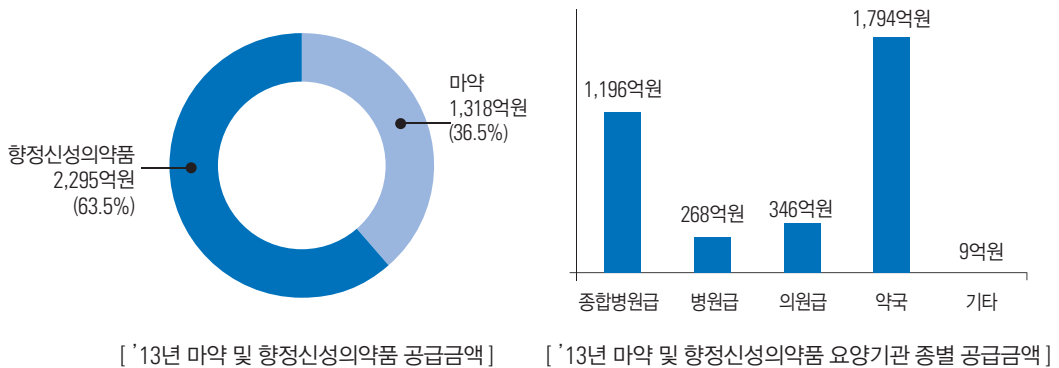
- 마약/항정신성의약품 구분은 식품의약품안전처 제품허가(신고) 정보 및 건강보험심사평가원 제품 정보보고서 정보 기준
- 급여/비급여의약품 구분은 공급일자를 기준으로 급여인 경우에는 「급여」, 그렇지 않은 경우에는 「비급여」로 분류
- 하나의 의약품이 시점에 따라 급여와 비급여의약품으로 나뉘는 경우가 발생하므로 '각각의 품목수 합계'와 '전체 품목수'는 차이가 있음

Ⅲ-11-3. 요양기관 종별 공급현황

(단위 : 억원)

요양기관 종별		공급금액		
		2013년	2012년	2011년
전체	전체	3,613	3,507	3,317
	종합병원급	1,196	1,214	1,150
	병원급	268	275	264
	의원급	346	351	312
	약국	1,794	1,655	1,580
	기타	9	12	11
마약	전체	1,318	1,299	1,286
	종합병원급	937	957	935
	병원급	115	126	135
	의원급	14	13	13
	약국	251	202	202
	기타	1	1	1
항정신성의약품	전체	2,295	2,208	2,031
	종합병원급	259	257	215
	병원급	153	149	129
	의원급	332	338	299
	약국	1,543	1,453	1,378
	기타	8	11	10

주) 기타 : 종합병원급, 병원급, 약국에 해당하지 않는 기관



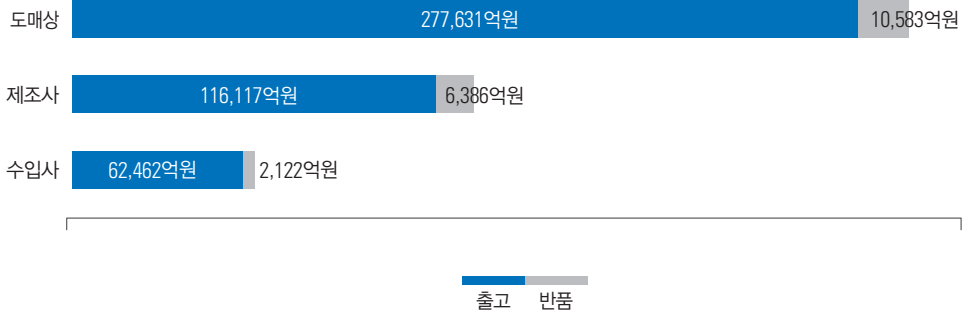
• 마약/항정신성의약품 구분은 식품의약품안전처 제품허가(신고) 정보 및 건강보험심사평가원 제품 정보보고서 정보 기준



Ⅲ-12. '13년 공급구분별 현황

(단위 : 품목, 억원)

구분		공급한 자			
		전체	도매상	제조사	수입사
품목수	출고	25,518	23,781	18,435	2,727
	반품	25,454	22,666	17,838	1,990
공급금액	출고	456,210	277,631	116,117	62,462
	반품	19,091	10,583	6,386	2,122



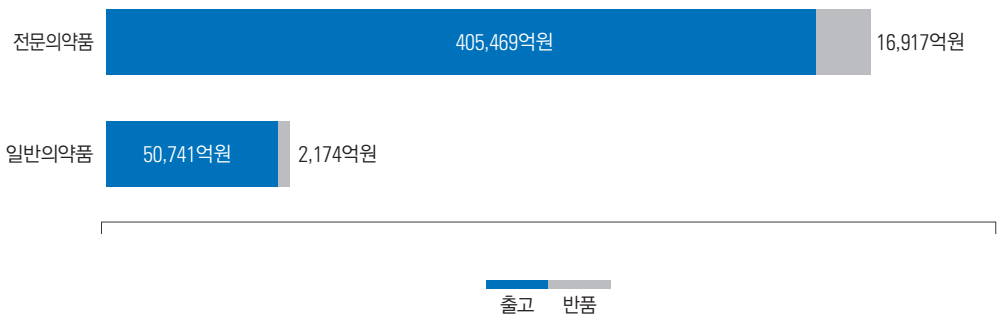
['13년 공급구분별 공급금액]

- 공급업체의 업태는 '품목별 업태'를 적용
 - 제조·수입사가 도매업을 병행하는 경우, 공급한 품목에 대한 자사·타사 제품 여부 및 허가(신고) 정보 등을 감안하여 『도매상』, 『제조사』, 『수입사』로 분류
- 공급구분은 『출고』, 『반품』으로 구분

III-13. '13년 공급구분별 전문/일반의약품별 품목수 및 공급금액

(단위 : 품목, 억원)

구분		전문/일반의약품 구분		
		전체	전문의약품	일반의약품
품목수	출고	25,518	16,634	8,884
	반품	25,454	16,340	9,114
공급금액	출고	456,210	405,469	50,741
	반품	19,091	16,917	2,174



['13년 공급구분별 전문/일반의약품별 공급금액]

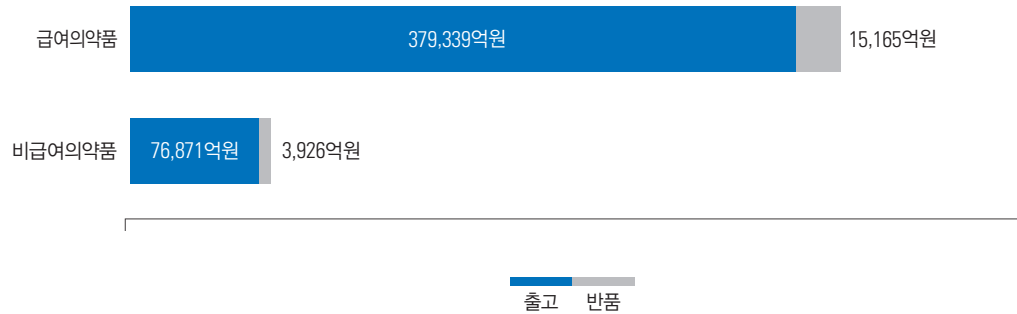
- 전문/일반의약품 구분은 식품의약품안전처 제품허가(신고) 정보 및 건강보험심사평가원 제품정보보고서 정보 기준
- 공급구분은 『출고』, 『반품』으로 구분



Ⅲ-14. '13년 공급구분별 급여/비급여의약품별 현황

(단위 : 품목, 억원)

구분		급여/비급여의약품 구분		
		전체	급여의약품	비급여의약품
품목수	출고	25,518	13,746	13,337
	반품	25,454	13,802	12,343
공급금액	출고	456,210	379,339	76,871
	반품	19,091	15,165	3,926



['13년 공급구분별 급여/비급여의약품별 공급금액]

- 급여/비급여의약품 구분은 공급일자를 기준으로 급여인 경우에는 『급여』, 그렇지 않은 경우에는 『비급여』로 분류
- 하나의 의약품이 시점에 따라 급여와 비급여의약품으로 나뉘는 경우가 발생하므로 '각각의 품목수 합계'와 '전체 품목수'는 차이가 있음
- 공급구분은 『출고』, 『반품』으로 구분

III-15. '13년 안전상비의약품 공급현황

(단위 : 백만원)

효능군	제품명	공급금액
전체		15,439
해열·진통·소염제 (7개 품목)	소계	10,524
	판피린티정	1,772
	판콜에이내복액	2,358
	어린이부루펜시럽 (이부프로펜)	689
	어린이용타이레놀정80밀리그램 (아세트아미노펜)	210
	어린이타이레놀무색소현탁액 (100ml)	135
	타이레놀정160밀리그램 (아세트아미노펜)	77
	타이레놀정500밀리그램 (아세트아미노펜)	5,283
건위소화제 (4개 품목)	소계	2,472
	닥터베아제정	546
	베아제정	347
	웬스탈골드정	608
	웬스탈플러스정	971
진통·진양·수렴·소염제 (2개 품목)	소계	2,443
	신신파스아렉스	1,483
	제일쿨파프	960

※ 안전상비의약품 (13품목)

- 해열·진통·소염제 : 7품목

- 판피린티정, 판콜에이내복액, 어린이부루펜시럽 (이부프로펜), 어린이용타이레놀정80밀리그램 (아세트아미노펜), 어린이타이레놀무색소현탁액 (100ml), 타이레놀정160밀리그램 (아세트아미노펜), 타이레놀정500밀리그램 (아세트아미노펜)

- 건위소화제 : 4품목

- 닥터베아제정, 베아제정, 웬스탈골드정, 웬스탈플러스정

- 진통·진양·수렴·소염제 : 2품목

- 신신파스아렉스, 제일쿨파프



IV. 의약품 제조·수입사 직거래 현황





일러두기

구분	내용																									
대상자료	<ul style="list-style-type: none"> 의약품 공급업체 중 제조사, 수입사가 센터에 제출한 의약품 공급실적 <ul style="list-style-type: none"> - '11년 1월~'13년 12월 공급내역 중 '11년 1월 ~ '14년 5월 접수된 내역 - 완제의약품에 대한 출고건을 대상으로 함 (반품, 폐기 반영안됨) 																									
적용기준	<ul style="list-style-type: none"> 공급한 자 업체 (품목별 업체) <table border="1" data-bbox="411 595 1218 792"> <thead> <tr> <th>공급한 자 업체</th> <th>분류기준</th> </tr> </thead> <tbody> <tr> <td>제조·수입사</td> <td>· 의약품 제조사나 수입사가 자사 제품을 공급한 경우</td> </tr> <tr> <td>도매상</td> <td>· 의약품 도매상이 공급한 경우 · 의약품 제조·수입사가 타사 제품을 공급한 경우</td> </tr> </tbody> </table> <p>※ 주) 공급업체 및 품목허가(신고)정보를 기준으로 분류</p> 제조·수입사 공급구분 <table border="1" data-bbox="411 923 1218 1143"> <thead> <tr> <th>업체</th> <th>분류기준</th> </tr> </thead> <tbody> <tr> <td>직접공급 (제조·수입사→요양기관)</td> <td>· 제조·수입사가 『요양기관』에 직접 공급하는 경우</td> </tr> <tr> <td>도매공급 (제조·수입사→도매상)</td> <td>· 제조·수입사가 『도매상』에 공급하는 경우</td> </tr> </tbody> </table> 요양기관 종별 <ul style="list-style-type: none"> - 공급받은 자가 요양기관인 경우 2개 또는 5개 그룹으로 구분 <table border="1" data-bbox="411 1286 1218 1663"> <thead> <tr> <th>공급받은 요양기관 종별</th> <th>분류기준</th> </tr> </thead> <tbody> <tr> <td rowspan="4">약국 외</td> <td>종합병원급</td> <td>· 공급받은 요양기관이 「상급종합병원, 종합병원」인 경우</td> </tr> <tr> <td>병원급</td> <td>· 공급받은 요양기관이 「병원, 요양병원, 치과병원, 한방병원」인 경우</td> </tr> <tr> <td>의원급</td> <td>· 공급받은 요양기관이 「의원, 치과의원, 한의원」인 경우</td> </tr> <tr> <td>기 타</td> <td>· 공급받은 요양기관이 「보건의료원, 보건소, 보건지소, 보건진료소, 조산원」인 경우 · 종별분류가 불가능한 경우</td> </tr> <tr> <td>약국</td> <td>· 공급받은 요양기관이 「약국」인 경우</td> </tr> </tbody> </table> 	공급한 자 업체	분류기준	제조·수입사	· 의약품 제조사나 수입사가 자사 제품을 공급한 경우	도매상	· 의약품 도매상이 공급한 경우 · 의약품 제조·수입사가 타사 제품을 공급한 경우	업체	분류기준	직접공급 (제조·수입사→요양기관)	· 제조·수입사가 『요양기관』에 직접 공급하는 경우	도매공급 (제조·수입사→도매상)	· 제조·수입사가 『도매상』에 공급하는 경우	공급받은 요양기관 종별	분류기준	약국 외	종합병원급	· 공급받은 요양기관이 「상급종합병원, 종합병원」인 경우	병원급	· 공급받은 요양기관이 「병원, 요양병원, 치과병원, 한방병원」인 경우	의원급	· 공급받은 요양기관이 「의원, 치과의원, 한의원」인 경우	기 타	· 공급받은 요양기관이 「보건의료원, 보건소, 보건지소, 보건진료소, 조산원」인 경우 · 종별분류가 불가능한 경우	약국	· 공급받은 요양기관이 「약국」인 경우
공급한 자 업체	분류기준																									
제조·수입사	· 의약품 제조사나 수입사가 자사 제품을 공급한 경우																									
도매상	· 의약품 도매상이 공급한 경우 · 의약품 제조·수입사가 타사 제품을 공급한 경우																									
업체	분류기준																									
직접공급 (제조·수입사→요양기관)	· 제조·수입사가 『요양기관』에 직접 공급하는 경우																									
도매공급 (제조·수입사→도매상)	· 제조·수입사가 『도매상』에 공급하는 경우																									
공급받은 요양기관 종별	분류기준																									
약국 외	종합병원급	· 공급받은 요양기관이 「상급종합병원, 종합병원」인 경우																								
	병원급	· 공급받은 요양기관이 「병원, 요양병원, 치과병원, 한방병원」인 경우																								
	의원급	· 공급받은 요양기관이 「의원, 치과의원, 한의원」인 경우																								
	기 타	· 공급받은 요양기관이 「보건의료원, 보건소, 보건지소, 보건진료소, 조산원」인 경우 · 종별분류가 불가능한 경우																								
약국	· 공급받은 요양기관이 「약국」인 경우																									

	<ul style="list-style-type: none"> 공급받은 자 형태 <table border="1" data-bbox="418 396 1227 705"> <thead> <tr> <th colspan="2">공급받은 자 형태</th> <th>분류기준</th> </tr> </thead> <tbody> <tr> <td>요양기관</td> <td>요양기관</td> <td>· 공급업체가 요양기관에 공급한 경우</td> </tr> <tr> <td rowspan="5">요양기관 외</td> <td>도매업체</td> <td>· 공급업체가 의약품 공급업체(도매상 등) 등에 공급한 경우</td> </tr> <tr> <td>수출</td> <td>· 공급업체가 수출한 경우</td> </tr> <tr> <td>군 납</td> <td>· 공급업체가 군부대 등에 공급한 경우</td> </tr> <tr> <td>안전상비 의약품판매자</td> <td>· 공급업체가 안전상비의약품 판매자에 공급한 경우</td> </tr> <tr> <td>기타</td> <td>· 공급업체가 그 외에 공급한 경우</td> </tr> </tbody> </table> 의약품 구분 <table border="1" data-bbox="418 782 1227 1110"> <thead> <tr> <th>구분</th> <th>분류</th> <th>적용기준</th> </tr> </thead> <tbody> <tr> <td>일반/전문 의약품</td> <td>· 일반의약품, 전문의약품</td> <td>식품의약품안전처 품목허가(신고)정보 및 건강보험심사평가원 제품정보보고서 정보</td> </tr> <tr> <td>급여/비급여 의약품</td> <td>· 급여의약품, 비급여의약품</td> <td>건강보험심사평가원 약제급여 목록</td> </tr> <tr> <td>투여경로</td> <td>· 경구약, 주사제, 외용약 등</td> <td>식품의약품안전처 품목허가 (신고)정보 및 건강보험심사평가원 제품정보보고서</td> </tr> </tbody> </table> 	공급받은 자 형태		분류기준	요양기관	요양기관	· 공급업체가 요양기관에 공급한 경우	요양기관 외	도매업체	· 공급업체가 의약품 공급업체(도매상 등) 등에 공급한 경우	수출	· 공급업체가 수출한 경우	군 납	· 공급업체가 군부대 등에 공급한 경우	안전상비 의약품판매자	· 공급업체가 안전상비의약품 판매자에 공급한 경우	기타	· 공급업체가 그 외에 공급한 경우	구분	분류	적용기준	일반/전문 의약품	· 일반의약품, 전문의약품	식품의약품안전처 품목허가(신고)정보 및 건강보험심사평가원 제품정보보고서 정보	급여/비급여 의약품	· 급여의약품, 비급여의약품	건강보험심사평가원 약제급여 목록	투여경로	· 경구약, 주사제, 외용약 등	식품의약품안전처 품목허가 (신고)정보 및 건강보험심사평가원 제품정보보고서
공급받은 자 형태		분류기준																												
요양기관	요양기관	· 공급업체가 요양기관에 공급한 경우																												
요양기관 외	도매업체	· 공급업체가 의약품 공급업체(도매상 등) 등에 공급한 경우																												
	수출	· 공급업체가 수출한 경우																												
	군 납	· 공급업체가 군부대 등에 공급한 경우																												
	안전상비 의약품판매자	· 공급업체가 안전상비의약품 판매자에 공급한 경우																												
	기타	· 공급업체가 그 외에 공급한 경우																												
구분	분류	적용기준																												
일반/전문 의약품	· 일반의약품, 전문의약품	식품의약품안전처 품목허가(신고)정보 및 건강보험심사평가원 제품정보보고서 정보																												
급여/비급여 의약품	· 급여의약품, 비급여의약품	건강보험심사평가원 약제급여 목록																												
투여경로	· 경구약, 주사제, 외용약 등	식품의약품안전처 품목허가 (신고)정보 및 건강보험심사평가원 제품정보보고서																												
<p>결과값</p>	<ul style="list-style-type: none"> 공급금액 : 공급업체가 보고한 부가세가 포함된 금액 																													
<p>유의사항</p>	<ul style="list-style-type: none"> 모든 통계표는 완제의약품을 대상으로 함 모든 통계표의 '업체수', '품목수'는 중복을 제외한 개수이고, '금액'은 합산한 수치임 																													



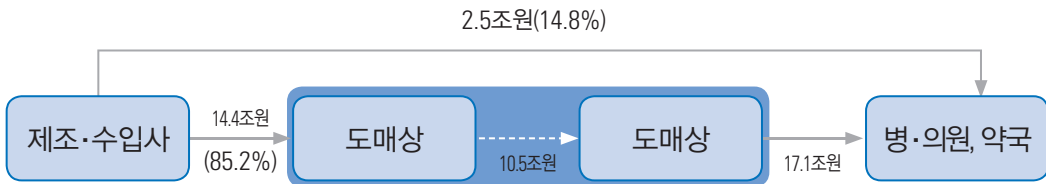


IV-1 연도별 유통단계별 현황

(단위 : 억원)

공급년도	공급금액				
	계	제조·수입→요양기관	제조·수입→도매상	도매상→도매상	도매상→요양기관
2013년	445,036	24,992	144,105	105,102	170,837
2012년	436,458	28,720	143,338	97,826	166,574
2011년	432,313	30,651	145,526	92,534	163,603

주) 공급형태에서 수출·군납·안전상비·기타를 제외한 금액임(37P 참조)



['13년 유통단계별 공급금액]

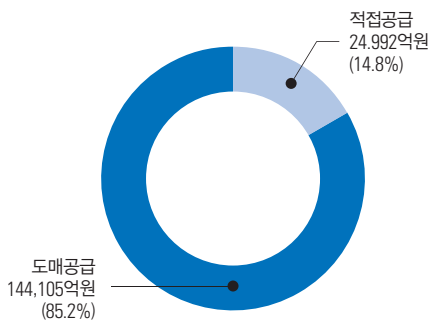
- 공급업체의 업태는 '품목별 업태'를 적용
 - 도매상이 공급한 경우 및 제조·수입사가 타사제품을 공급한 경우에는 『도매상』, 제조·수입사가 자사 제품을 공급한 경우에는 『제조·수입사』로 분류
- 유통단계
 - 제조·수입사 → 요양기관 : 자사제품을 공급한 제조·수입사가 요양기관에 공급한 경우
 - 제조·수입사 → 도매상 : 자사제품을 공급한 제조·수입사가 도매상에 공급한 경우
 - 도매상 → 도매상 : 도매상 및 타사제품을 공급한 제조·수입사가 도매상에 공급한 경우
 - 도매상 → 요양기관 : 도매상 및 타사제품을 공급한 제조·수입사가 요양기관에 공급한 경우

IV-2 연도별 제조·수입사 요양기관 종별 직거래 현황

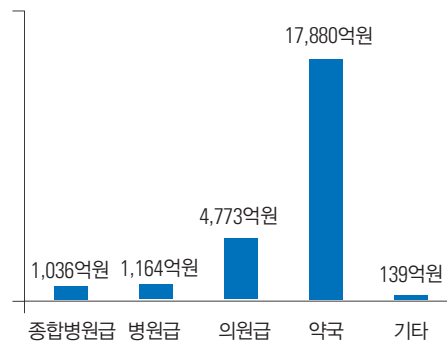
(단위 : 억원)

구분		공급금액		
		총계	직접공급 (제조·수입→요양기관)	도매공급 (제조·수입→도매상)
2013년	전체	169,097	24,992	144,105
	종합병원급	1,036	1,036	
	병원급	1,164	1,164	
	의원급	4,773	4,773	
	약국	17,880	17,880	
	기타	139	139	
2012년	전체	172,057	28,720	143,338
	종합병원급	1,054	1,054	
	병원급	1,187	1,187	
	의원급	5,449	5,449	
	약국	20,817	20,817	
	기타	213	213	
2011년	전체	176,176	30,651	145,526
	종합병원급	1,004	1,004	
	병원급	1,141	1,141	
	의원급	5,257	5,257	
	약국	23,026	23,026	
	기타	223	223	

주) 기타 : 종합병원급, 병원급, 의원급, 약국에 해당하지 않는 기관



['13년 제조·수입사 직거래구분별 공급금액]



['13년 제조·수입사 요양기관 종별 공급금액]

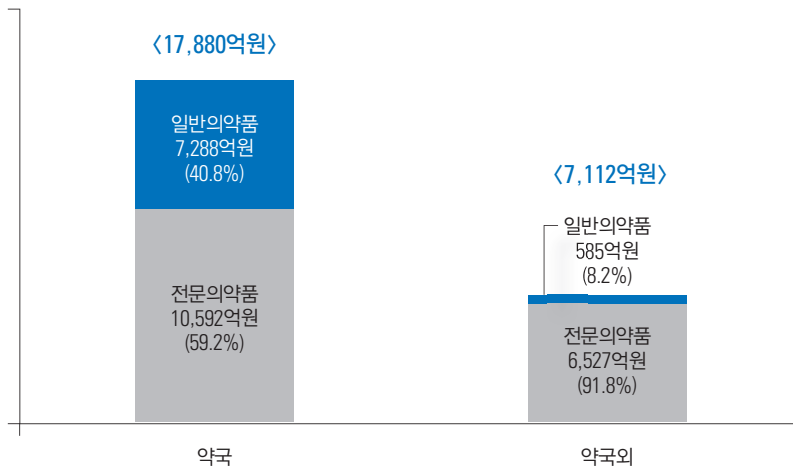
- **공급업체의 업태는 '품목별 업태'를 적용**
- 제조·수입사가 자사 제품을 공급한 경우 『제조·수입사』로 분류



IV-3 '13년 제조·수입사 전문/일반 의약품별 직거래 현황

(단위 : 억원)

구분	공급금액				
	총계	직접공급(제조·수입→요양기관)			도매공급 (제조·수입→도매상)
		소계	약국	약국 외	
전체	169,097	24,992	17,880	7,112	144,105
전문약품	146,052	17,119	10,592	6,527	128,933
일반약품	23,045	7,873	7,288	585	15,172



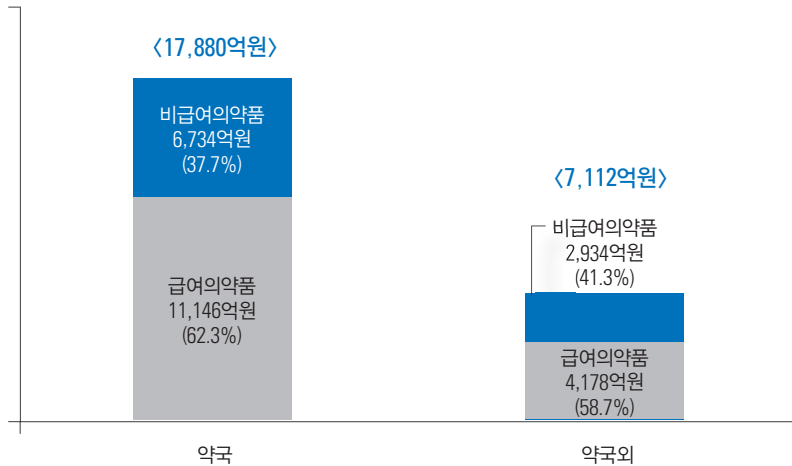
['13년 제조·수입사의 약국, 약국 외 요양기관 전문/일반의약품별 공급금액]

- 공급업체의 업태는 '품목별 업태'를 적용
 - 제조·수입사가 자사 제품을 공급한 경우 『제조·수입사』로 분류
- 전문/일반의약품 구분은 식품의약품안전처 제품허가(신고) 정보 및 건강보험심사평가원 제품정보보고서 정보 기준

IV-4 '13년 제조·수입사 급여/비급여의약품별 직거래 현황

(단위 : 억원)

구분	공급금액				
	총계	직접공급(제조·수입→요양기관)			도매공급 (제조·수입→도매상)
		소계	약국	약국 외	
전체	169,097	24,992	17,880	7,112	144,105
급여의약품	138,869	15,324	11,146	4,178	123,545
비급여의약품	30,228	9,668	6,734	2,934	20,560



['13년 제조·수입사의 약국, 약국 외 요양기관 급여/비급여의약품별 공급금액]

- 공급업체의 업태는 '품목별 업태'를 적용
 - 제조·수입사가 자사 제품을 공급한 경우 『제조·수입사』로 분류
- 급여/비급여의약품 구분은 공급일자를 기준으로 급여인 경우에는 『급여』, 그렇지 않은 경우에는 『비급여』로 분류
- 하나의 의약품이 시점에 따라 급여와 비급여의약품으로 나뉘는 경우가 발생하므로 '각각의 품목수 합계'와 '전체 품목수'는 차이가 있음

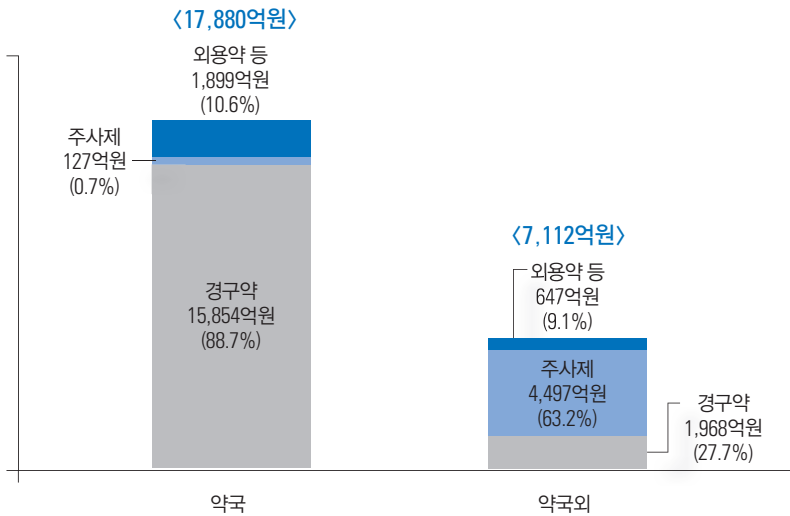


IV-5 '13년 제조·수입사 투어경로별 직거래 현황

(단위 : 억원)

구분	공급금액				
	총계	직접공급(제조·수입→요양기관)			도매공급 (제조·수입→도매상)
		소계	약국	약국 외	
전체	169,097	24,992	17,880	7,112	144,105
경구약	110,045	17,822	15,854	1,968	92,223
주사제	44,649	4,624	127	4,497	40,025
외용약 등	14,403	2,546	1,899	647	11,857

주) 외용약 등 : 외용약 및 체외진단용의약품 등 경구약이나 3주사제로 분류할 수 없는 의약품



['13년 제조·수입사의 약국, 약국 외 요양기관 투어경로별 공급금액]

- 공급업체의 업태는 '품목별 업태'를 적용
 - 제조·수입사가 자사 제품을 공급한 경우 『제조·수입사』로 분류
- 투어경로 구분은 식품의약품안전처 제품허가(신고) 정보 및 건강보험심사평가원 제품정보보고서 정보 기준

V. 의약품 품목별 현황





일러두기

구분	내용									
대상자료	<ul style="list-style-type: none"> • 생산실적: 한국제약협회가 센터에 제출한 '13년 완제의약품 생산실적 • 수입실적: 한국의약품수출입협회가 센터에 제출한 '13년 완제의약품 수입실적 • 공급실적: 공급업체가 의약품정보센터에 제출한 '13년 완제의약품 공급내역 - 요양기관으로 공급된 출고건을 기준으로 함 (반품, 폐기 반영안됨) 									
적용기준	<ul style="list-style-type: none"> • 의약품 구분 <table border="1" style="margin-left: 20px;"> <thead> <tr> <th>구분</th> <th>분류</th> <th>적용기준</th> </tr> </thead> <tbody> <tr> <td>효능군</td> <td>· 식품의약품안전처의 약품분류번호에 관한 규정에 의한 코드</td> <td>식품의약품안전처 품목허가(신고)정보</td> </tr> <tr> <td>ATC</td> <td>· 세계보건기구(WHO)에서 개발한 치료제군별 국제적인 의약품 분류 코드</td> <td>건강보험심사평가원 ATC분류 (3단계분류 적용)</td> </tr> </tbody> </table> • 의약품별 제공순위 - 전체 의약품 중 해당 효능군, ATC의 금액 점유비가 높은 100대 항목 	구분	분류	적용기준	효능군	· 식품의약품안전처의 약품분류번호에 관한 규정에 의한 코드	식품의약품안전처 품목허가(신고)정보	ATC	· 세계보건기구(WHO)에서 개발한 치료제군별 국제적인 의약품 분류 코드	건강보험심사평가원 ATC분류 (3단계분류 적용)
구분	분류	적용기준								
효능군	· 식품의약품안전처의 약품분류번호에 관한 규정에 의한 코드	식품의약품안전처 품목허가(신고)정보								
ATC	· 세계보건기구(WHO)에서 개발한 치료제군별 국제적인 의약품 분류 코드	건강보험심사평가원 ATC분류 (3단계분류 적용)								
결과값	<ul style="list-style-type: none"> • 품목수(품목): 대표코드수 • 금액(백만원): 생산금액, 수입금액, 공급금액 • 구성비(%): 전체 의약품 금액 중 해당 의약품분류 금액이 점유하는 비율 									
유의사항	<ul style="list-style-type: none"> • 모든 통계표는 완제의약품을 대상으로 함 • 모든 통계표의 '품목수'는 중복을 제외한 개수이고, '금액'은 합산한 수치임 • '수입금액'은 통관금액을 원화로 환산한 것으로, 관세나 부가세 등이 포함되지 않음 									



V-1 금액상위 100대 효능군별 현황

V-1-1 금액상위 100대 효능군별 현황

생산실적

(단위 : 백만원, %, 품목)

연번	효능군		생산금액			품목수
	코드	명칭	금액	구성비	누적비	
전체			13,855,391	100.00	-	17,125
1	214	혈압강하제	1,182,991	8.54	8.54	1,232
2	618	주로 그람양성, 음성균에 작용하는 것	1,067,058	7.70	16.24	994
3	114	해열·진통·소염제	885,041	6.39	22.63	1,628
4	218	동맥경화용제	828,928	5.98	28.61	349
5	232	소화성궤양용제	790,191	5.70	34.31	520
6	219	기타의 순환계용약	497,972	3.59	37.90	609
7	629	기타의 화학요법제	429,762	3.10	41.00	549
8	631	백신류	394,669	2.85	43.85	44
9	119	기타의 중추신경용약	390,775	2.82	46.67	372
10	399	따로 분류되지 않는 대사성 의약품	388,414	2.80	49.47	422
11	634	혈액제제류	354,193	2.56	52.03	42
12	222	진해거담제	324,382	2.34	54.37	604
13	239	기타의 소화기관용약	322,430	2.33	56.70	671
14	117	정신신경용제	303,061	2.19	58.89	342
15	131	안과용제	284,941	2.06	60.95	372
16	396	당뇨병용제	266,336	1.92	62.87	364
17	259	기타의 비노생식기관 및 향문용약	253,703	1.83	64.70	245
18	421	항악성종양제	243,050	1.75	66.45	288
19	264	진통·진양·수렴·소염제	234,516	1.69	68.14	483
20	721	X선조영제	209,862	1.51	69.65	78
21	339	기타의 혈액 및 체액용약	197,902	1.43	71.08	99
22	391	간장질환용제	174,743	1.26	72.34	265
23	325	단백아미노산제제	167,925	1.21	73.55	231



연번	효능군		생산금액			품목수
	코드	명칭	금액	구성비	누적비	
24	141	항히스타민제	150,900	1.09	74.64	262
25	331	혈액대용제	150,765	1.09	75.73	97
26	231	치과구강용약	149,020	1.08	76.81	160
27	241	뇌하수체호르몬제	127,668	0.92	77.73	16
28	113	항전간제	119,386	0.86	78.59	197
29	249	기타의 호르몬제(항호르몬제를 포함)	106,119	0.77	79.36	63
30	431	방사성 의약품	102,639	0.74	80.10	82
31	123	자율신경제	100,672	0.73	80.83	109
32	233	건위소화제	100,609	0.73	81.56	166
33	619	기타의 항생물질제제(복합항생물질제제를 포함)	97,917	0.71	82.27	131
34	316	혼합비타민제(비타민AD 혼합제제를 제외)	96,910	0.70	82.97	198
35	725	면역혈청학적 검사용 시약	96,662	0.70	83.67	378
36	149	기타의 알레르기용약	96,555	0.70	84.37	175
37	395	효소제제	95,756	0.69	85.06	105
38	234	제산제	95,535	0.69	85.75	168
39	237	정장제	85,210	0.61	86.36	157
40	217	혈관확장제	83,007	0.60	86.96	88
41	329	기타의 자양강장변질제	80,167	0.58	87.54	187
42	142	자격요법제(비특이성면역억제제를 포함)	77,774	0.56	88.10	33
43	122	골격근이완제	76,844	0.55	88.65	174
44	319	기타의 비타민제	68,432	0.49	89.14	160
45	245	부신호르몬제	66,906	0.48	89.62	122
46	611	주로 그람양성균에 작용하는 것	59,852	0.43	90.05	57
47	341	인공신장관류용제	58,432	0.42	90.47	58
48	632	독소류 및 독소이드류	58,430	0.42	90.89	8
49	392	해독제	55,210	0.40	91.29	46

연번	효능군		생산금액			품목수
	코드	명칭	금액	구성비	누적비	
50	124	진경제	53,515	0.39	91.68	119
51	269	기타의 외피용약	50,993	0.37	92.05	145
52	322	무기질제제	48,476	0.35	92.40	106
53	265	기생성 피부질환용제	45,457	0.33	92.73	159
54	229	기타의 호흡기관용약	43,672	0.32	93.05	165
55	323	당류제	38,174	0.28	93.33	57
56	112	최면진정제	35,194	0.25	93.58	48
57	267	모발용제(발모, 탈모, 염모, 양모제)	35,154	0.25	93.83	42
58	614	주로 그람양성균, 리케치아, 비루스에 작용하는 것	34,913	0.25	94.08	63
59	236	이담제	34,643	0.25	94.33	19
60	333	혈액응고저지제	34,220	0.25	94.58	29
61	314	비타민 C 및 P제	32,030	0.23	94.81	41
62	121	국소마취제	31,365	0.23	95.04	81
63	821	합성마약	29,330	0.21	95.25	55
64	238	하제, 완장제	28,947	0.21	95.46	102
65	490	기타의 조직세포의 기능용의약품	28,858	0.21	95.67	20
66	311	비타민 A 및 D제	28,527	0.21	95.88	78
67	132	이비과용제	28,114	0.20	96.08	100
68	235	최토제, 진토제	26,528	0.19	96.27	59
69	111	전신마취제	25,852	0.19	96.46	21
70	349	기타의 인공관류용제	24,643	0.18	96.64	18
71	261	외피용살균소독제	24,032	0.17	96.81	68
72	321	칼슘제	23,773	0.17	96.98	67
73	612	주로 그람음성균에 작용하는 것	21,092	0.15	97.13	64
74	115	각성제, 흥분제	20,427	0.15	97.28	5
75	439	기타의 조직세포의 치료 및 진단	19,711	0.14	97.42	18



연번	효능군		생산금액			품목수
	코드	명칭	금액	구성비	누적비	
76	641	항원충제	18,829	0.14	97.56	30
77	811	아편알카로이드계 제제	16,392	0.12	97.68	36
78	312	비타민 B1제	15,715	0.11	97.79	33
79	213	이노제	15,214	0.11	97.90	38
80	617	주로 악성종양에 작용하는 것	15,186	0.11	98.01	28
81	243	갑상선, 부갑상선호르몬제	14,498	0.10	98.11	22
82	613	주로 항산성균에 작용하는 것	14,182	0.10	98.21	17
83	255	비노생식기관용제(성병예방제포함)	13,846	0.10	98.31	23
84	313	비타민 B제(비타민 B1을 제외)	13,761	0.10	98.41	55
85	263	화농성질환용제	13,685	0.10	98.51	83
86	724	생화학적 검사용 시약	12,993	0.09	98.60	52
87	394	통풍치료제	12,926	0.09	98.69	5
88	212	부정맥용제	11,861	0.09	98.78	11
89	332	지혈제	11,432	0.08	98.86	21
90	722	일반검사용 시약	11,324	0.08	98.94	76
91	398	종합대사성제제	10,125	0.07	99.01	37
92	211	강심제	9,998	0.07	99.08	30
93	315	비타민 E 및 K제	9,446	0.07	99.15	40
94	615	주로 그람양성, 음성균, 리케치아, 비루스에 작용하는 것	9,138	0.07	99.22	11
95	642	구충제	8,624	0.06	99.28	32
96	190	기타의 신경계및 감각기관용 의약품	8,217	0.06	99.34	55
97	266	피부연화제(부식제를 포함)	7,964	0.06	99.40	29
98	621	설화제	7,916	0.06	99.46	9
99	256	치질용제	6,932	0.05	99.51	36
100	729	기타의 진단용약	6,909	0.05	99.56	19

V-1-2 금액상위 100대 효능군별 현황

수입실적

(단위 : 백만원, %, 품목)

연번	효능군		수입금액			품목수
	코드	명칭	금액	구성비	누적비	
	전체		3,451,230	100.00	-	2,085
1	421	항악성종양제	461,869	13.38	13.38	207
2	631	백신류	311,146	9.02	22.40	46
3	214	혈압강하제	233,514	6.77	29.17	80
4	396	당뇨병용제	183,203	5.31	34.48	63
5	218	동맥경화용제	163,878	4.75	39.23	27
6	629	기타의 화학요법제	120,740	3.50	42.73	55
7	391	간장질환용제	114,230	3.31	46.04	11
8	721	X선조영제	92,484	2.68	48.72	66
9	142	자격요법제(비특이성면역억제제를 포함)	86,792	2.51	51.23	32
10	439	기타의 조직세포의 치료 및 진단	85,319	2.47	53.70	10
11	259	기타의 비요생식기관 및 항문용약	79,631	2.31	56.01	24
12	131	안과용제	74,655	2.16	58.17	124
13	119	기타의 중추신경용약	73,788	2.14	60.31	64
14	325	단백아미노산제제	72,036	2.09	62.40	38
15	117	정신신경용제	69,064	2.00	64.40	79
16	339	기타의 혈액 및 체액용약	68,441	1.98	66.38	25
17	399	따로 분류되지 않는 대사성 의약품	65,819	1.91	68.29	32
18	249	기타의 호르몬제(항호르몬제를 포함)	65,286	1.89	70.18	43
19	232	소화성궤양용제	56,930	1.65	71.83	17
20	219	기타의 순환계용약	53,816	1.56	73.39	31
21	113	항전간제	51,554	1.49	74.88	33
22	349	기타의 인공관류용제	47,780	1.38	76.26	42
23	634	혈액제제류	38,134	1.10	77.36	13
24	222	진해거담제	38,078	1.10	78.46	47



연번	효능군		수입금액			품목수
	코드	명칭	금액	구성비	누적비	
25	241	뇌하수체호르몬제	36,604	1.06	79.52	16
26	332	지혈제	35,286	1.02	80.54	29
27	247	난포호르몬제 및 황체호르몬제	35,098	1.02	81.56	37
28	149	기타의 알레르기용약	34,824	1.01	82.57	55
29	341	인공신장관류용제	33,755	0.98	83.55	24
30	235	최토제, 진토제	32,608	0.94	84.49	17
31	114	해열.진통.소염제	31,314	0.91	85.40	30
32	639	기타의 생물학적 제제	28,123	0.81	86.21	14
33	395	효소제제	25,679	0.74	86.95	12
34	229	기타의 호흡기관용약	25,104	0.73	87.68	12
35	217	혈관확장제	23,586	0.68	88.36	15
36	618	주로 그람양성, 음성균에 작용하는 것	23,536	0.68	89.04	16
37	254	피임제	22,498	0.65	89.69	14
38	322	무기질제제	20,676	0.60	90.29	10
39	392	해독제	17,439	0.51	90.80	23
40	333	혈액응고저지제	16,512	0.48	91.28	27
41	265	기생성 피부질환용제	16,467	0.48	91.76	25
42	111	전신마취제	15,540	0.45	92.21	8
43	269	기타의 외피용약	14,917	0.43	92.64	21
44	264	진통.진양.수렴.소염제	13,834	0.40	93.04	46
45	632	독소류 및 독소이드류	12,981	0.38	93.42	5
46	132	이비과용제	12,712	0.37	93.79	15
47	267	모발용제(발모, 탈모, 염모, 양모제)	12,575	0.36	94.15	2
48	243	갑상선, 부갑상선호르몬제	11,621	0.34	94.49	6
49	239	기타의 소화기관용약	10,797	0.31	94.80	17
50	431	방사성 의약품	10,744	0.31	95.11	50
51	619	기타의 항생물질제제(복합항생물질제제를 포함)	10,627	0.31	95.42	9
52	316	혼합비타민제(비타민AD 혼합제제를 제외)	10,611	0.31	95.73	8

연번	효능군		수입금액			품목수
	코드	명칭	금액	구성비	누적비	
53	429	기타의 중앙치료제	9,741	0.28	96.01	7
54	238	하제, 완장제	9,268	0.27	96.28	18
55	616	주로 곰팡이, 원충에 작용하는 것	8,674	0.25	96.53	6
56	611	주로 그람양성균에 작용하는 것	8,603	0.25	96.78	6
57	141	항히스타민제	8,238	0.24	97.02	9
58	121	국소마취제	8,062	0.23	97.25	24
59	799	따로 분류되지 않고 치료를 주목적으로 하지않는 의약품	6,968	0.20	97.45	17
60	329	기타의 자양강장변질제	5,878	0.17	97.62	16
61	212	부정맥용제	5,704	0.17	97.79	5
62	311	비타민 A 및 D제	4,253	0.12	97.91	8
63	246	남성호르몬제	4,202	0.12	98.03	5
64	266	피부연화제(부식제를 포함)	4,188	0.12	98.15	11
65	122	골격근이완제	4,014	0.12	98.27	7
66	237	정장제	3,670	0.11	98.38	6
67	739	기타의 공중위생용약	3,362	0.10	98.48	7
68	231	치과구강용약	3,008	0.09	98.57	19
69	612	주로 그람음성균에 작용하는 것	2,967	0.09	98.66	2
70	255	비뇨생식기관용제(성병예방제포함)	2,798	0.08	98.74	6
71	125	발한제,지한제	2,515	0.07	98.81	1
72	211	강심제	2,451	0.07	98.88	2
73	614	주로 그람양성균, 리케치아, 바이러스에 작용하는 것	2,428	0.07	98.95	5
74	321	칼슘제	2,417	0.07	99.02	7
75	213	이노제	2,382	0.07	99.09	5
76	233	건위소화제	2,147	0.06	99.15	5
77	729	기타의 진단용약	1,983	0.06	99.21	7
78	252	자궁수축제	1,831	0.05	99.26	3



연번	효능군		수입금액			품목수
	코드	명칭	금액	구성비	누적비	
79	124	진경제	1,820	0.05	99.31	5
80	732	방역용 살균소독제	1,790	0.05	99.36	5
81	245	부신히르몬제	1,782	0.05	99.41	11
82	256	치질용제	1,627	0.05	99.46	10
83	123	자율신경제	1,577	0.05	99.51	2
84	261	외피용살균소독제	1,476	0.04	99.55	8
85	641	항원총제	1,450	0.04	99.59	3
86	139	기타의 감각기관용약	1,418	0.04	99.63	1
87	112	최면진정제	1,401	0.04	99.67	1
88	617	주로 악성종양에 작용하는 것	1,396	0.04	99.71	7
89	331	혈액대용제	1,117	0.03	99.74	10
90	728	기능 검사용 시약	1,045	0.03	99.77	2
91	319	기타의 비타민제	982	0.03	99.80	1
92	490	기타의 조직세포의 기능용의약품	926	0.03	99.83	1
93	615	주로 그람양성, 음성균, 리케치아, 비루스에 작용하는 것	775	0.02	99.85	2
94	236	이담제	709	0.02	99.87	2
95	722	일반검사용 시약	613	0.02	99.89	2
96	263	화농성질환용제	602	0.02	99.91	4
97	635	생물학적 시험용제제류	592	0.02	99.93	1
98	725	면역혈청학적 검사용 시약	457	0.01	99.94	2
99	398	종합대사성제제	421	0.01	99.95	4
100	323	당류제	280	0.01	99.96	5

V-1-3-1 금액상위 100대 효능군별 현황

공급실적 : 전체의약품

(단위 : 백만원, %, 품목)

연번	효능군		공급금액			품목수
	코드	명칭	금액	구성비	누적비	
전체			19,582,875	100.00	-	23,705
1	214	혈압강하제	1,621,365	8.28	8.28	1,471
2	218	동맥경화용제	1,142,960	5.84	14.12	421
3	618	주로 그람양성, 음성균에 작용하는 것	957,727	4.89	19.01	983
4	421	항악성종양제	954,770	4.88	23.89	570
5	114	해열·진통·소염제	924,186	4.72	28.61	2,055
6	232	소화성궤양용제	919,643	4.70	33.31	630
7	631	백신류	699,586	3.57	36.88	152
8	396	당뇨병용제	642,091	3.28	40.16	539
9	629	기타의 화학요법제	613,383	3.13	43.29	646
10	219	기타의 순환계용약	593,699	3.03	46.32	776
11	399	따로 분류되지 않는 대사성 의약품	551,565	2.82	49.14	556
12	119	기타의 중추신경용약	540,400	2.76	51.90	523
13	259	기타의 비노생식기관 및 항문용약	454,578	2.32	54.22	350
14	117	정신신경용제	442,121	2.26	56.48	490
15	131	안과용제	434,827	2.22	58.70	610
16	222	진해거담제	415,864	2.12	60.82	787
17	391	간장질환용제	414,509	2.12	62.94	317
18	721	X선조영제	375,181	1.92	64.86	176
19	239	기타의 소화기관용약	341,226	1.74	66.60	835
20	634	혈액제제류	340,753	1.74	68.34	60
21	339	기타의 혈액 및 체액용약	328,395	1.68	70.02	147
22	325	단백아미노산제제	281,746	1.44	71.46	333
23	264	진통·진양·수렴·소염제	239,366	1.22	72.68	678
24	113	항전간제	232,763	1.19	73.87	261



연번	효능군		공급금액			품목수
	코드	명칭	금액	구성비	누적비	
25	142	자격요법제(비특이성면역억제제를 포함)	218,004	1.11	74.98	79
26	439	기타의 조직세포의 치료 및 진단	168,039	0.86	75.84	34
27	141	항히스타민제	160,749	0.82	76.66	322
28	241	뇌하수체호르몬제	157,928	0.81	77.47	34
29	149	기타의 알레르기용약	154,358	0.79	78.26	254
30	331	혈액대용제	146,795	0.75	79.01	121
31	231	치과구강용약	146,596	0.75	79.76	247
32	395	효소제제	143,357	0.73	80.49	132
33	249	기타의 호르몬제(항호르몬제를 포함)	142,690	0.73	81.22	122
34	217	혈관확장제	134,920	0.69	81.91	151
35	431	방사성 의약품	123,815	0.63	82.54	126
36	349	기타의 인공관류용제	122,006	0.62	83.16	70
37	341	인공신장관류용제	119,918	0.61	83.77	87
38	316	혼합비타민제(비타민AD 혼합제제를 제외)	116,739	0.60	84.37	319
39	123	자율신경제	115,559	0.59	84.96	125
40	821	합성마약	109,231	0.56	85.52	96
41	619	기타의 항생물질제제(복합항생물질제제를 포함)	103,145	0.53	86.05	148
42	233	건위소화제	99,347	0.51	86.56	245
43	329	기타의 영양강장변질제	91,184	0.47	87.03	267
44	229	기타의 호흡기관용약	90,499	0.46	87.49	217
45	235	최토제, 진토제	87,278	0.45	87.94	99
46	265	기생성 피부질환용제	86,860	0.44	88.38	240
47	237	정장제	83,772	0.43	88.81	195
48	122	골격근이완제	83,723	0.43	89.24	255
49	234	제산제	82,169	0.42	89.66	200
50	632	독소류 및 독소이드류	80,932	0.41	90.07	17

연번	효능군		공급금액			품목수
	코드	명칭	금액	구성비	누적비	
51	322	무기질제제	78,813	0.40	90.47	151
52	267	모발용제(발모, 탈모, 염모, 양모제)	74,268	0.38	90.85	57
53	269	기타의 외피용약	73,949	0.38	91.23	203
54	392	해독제	73,439	0.38	91.61	87
55	611	주로 그람양성균에 작용하는 것	71,693	0.37	91.98	71
56	247	난포호르몬제 및 황체호르몬제	68,435	0.35	92.33	71
57	319	기타의 비타민제	65,929	0.34	92.67	254
58	132	이비과용제	65,922	0.34	93.01	139
59	245	부신흔호르몬제	65,347	0.33	93.34	127
60	111	전신마취제	64,374	0.33	93.67	53
61	332	지혈제	61,137	0.31	93.98	53
62	124	진경제	55,370	0.28	94.26	157
63	639	기타의 생물학적 제제	49,709	0.25	94.51	22
64	238	하제, 완장제	48,580	0.25	94.76	175
65	254	피임제	48,379	0.25	95.01	31
66	490	기타의 조직세포의 기능용약품	46,352	0.24	95.25	36
67	121	국소마취제	43,805	0.22	95.47	127
68	311	비타민 A 및 D제	41,524	0.21	95.68	89
69	614	주로 그람양성균, 리케치아, 비루스에 작용하는 것	41,179	0.21	95.89	78
70	112	최면진정제	40,727	0.21	96.10	66
71	236	이담제	39,310	0.20	96.30	26
72	333	혈액응고저지제	39,063	0.20	96.50	56
73	725	면역혈청학적 검사용 시약	38,825	0.20	96.70	465
74	323	당류제	38,078	0.19	96.89	70
75	314	비타민 C 및 P제	34,425	0.18	97.07	60
76	243	갑상선, 부갑상선호르몬제	33,497	0.17	97.24	27
77	321	칼슘제	30,427	0.16	97.40	87



연번	효능군		공급금액			품목수
	코드	명칭	금액	구성비	누적비	
78	612	주로 그람음성균에 작용하는 것	24,530	0.13	97.53	64
79	799	따로 분류되지 않고 치료를 주목적으로 하지않는 의약품	24,233	0.12	97.65	44
80	115	각성제, 흥분제	23,369	0.12	97.77	16
81	811	아편알카로이드계 제제	22,579	0.12	97.89	48
82	641	항원총제	22,356	0.11	98.00	43
83	213	이노제	20,513	0.10	98.10	56
84	312	비타민 B1제	20,425	0.10	98.20	65
85	212	부정맥용제	18,604	0.10	98.30	22
86	261	외피용살균소독제	18,067	0.09	98.39	93
87	616	주로 곰팡이, 원충에 작용하는 것	17,813	0.09	98.48	9
88	211	강심제	16,636	0.08	98.56	37
89	255	비뇨생식기관용제(성병예방제포함)	16,272	0.08	98.64	35
90	429	기타의 중앙치료제	15,467	0.08	98.72	26
91	266	피부연화제(부식제를 포함)	14,345	0.07	98.79	47
92	313	비타민 B제(비타민 B1을 제외)	13,536	0.07	98.86	60
93	263	화농성질환용제	12,819	0.07	98.93	95
94	326	장기제제	12,527	0.06	98.99	7
95	394	통풍치료제	12,412	0.06	99.05	5
96	739	기타의 공중위생용약	10,792	0.06	99.11	10
97	398	종합대사성제제	10,766	0.05	99.16	47
98	615	주로 그람양성, 음성균, 리케치아, 비루스에 작용하는 것	10,366	0.05	99.21	17
99	729	기타의 진단용약	10,072	0.05	99.26	33
100	256	치질용제	10,004	0.05	99.31	66

V-1-3-2 금액상위 100대 효능군별 현황

공급실적 : 급여의약품

(단위 : 백만원, %, 품목)

연번	효능군		공급금액			품목수
	코드	명칭	금액	구성비	누적비	
전체			16,304,442	100.00	-	13,561
1	214	혈압강하제	1,618,460	9.93	9.93	1,419
2	218	동맥경화용제	1,139,773	6.99	16.92	386
3	618	주로 그람양성, 음성균에 작용하는 것	954,082	5.85	22.77	938
4	232	소화성궤양용제	904,833	5.55	28.32	545
5	421	항악성종양제	895,602	5.49	33.81	448
6	114	해열·진통·소염제	728,910	4.47	38.28	944
7	396	당뇨병용제	641,499	3.93	42.21	495
8	629	기타의 화학요법제	600,195	3.68	45.89	600
9	119	기타의 중추신경용약	525,735	3.22	49.11	339
10	219	기타의 순환계용약	503,814	3.09	52.20	339
11	399	따로 분류되지 않는 대사성 의약품	465,116	2.85	55.05	342
12	117	정신신경용제	435,713	2.67	57.72	453
13	131	안과용제	407,055	2.50	60.22	434
14	222	진해거담제	385,962	2.37	62.59	492
15	391	간장질환용제	377,004	2.31	64.90	96
16	721	X선조영제	362,445	2.22	67.12	159
17	259	기타의 비노생식기관 및 항문용약	336,074	2.06	69.18	197
18	339	기타의 혈액 및 체액용약	320,788	1.97	71.15	126
19	239	기타의 소화기관용약	316,920	1.94	73.09	368
20	634	혈액제제류	315,672	1.94	75.03	52
21	142	자격요법제(비특이성면역억제제를 포함)	216,681	1.33	76.36	73
22	113	항전간제	216,293	1.33	77.69	236
23	325	단백아미노산제제	170,888	1.05	78.74	167
24	149	기타의 알레르기용약	146,197	0.90	79.64	199
25	331	혈액대용제	145,037	0.89	80.53	108



연번	효능군		공급금액			품목수
	코드	명칭	금액	구성비	누적비	
26	439	기타의 조직세포의 치료 및 진단	144,498	0.89	81.42	15
27	141	항히스타민제	139,752	0.86	82.28	218
28	241	뇌하수체호르몬제	134,743	0.83	83.11	27
29	217	혈관확장제	133,337	0.82	83.93	103
30	264	진통.진양.수렴.소염제	125,454	0.77	84.70	210
31	349	기타의 인공관류용제	121,699	0.75	85.45	63
32	249	기타의 호르몬제(항호르몬제를 포함)	121,386	0.74	86.19	86
33	431	방사성 의약품	120,652	0.74	86.93	109
34	341	인공신장관류용제	119,721	0.73	87.66	78
35	395	효소제제	116,256	0.71	88.37	47
36	821	합성마약	109,202	0.67	89.04	93
37	619	기타의 항생물질제제(복합항생물질제제를 포함)	100,071	0.61	89.65	132
38	229	기타의 호흡기관용약	85,903	0.53	90.18	108
39	122	골격근이완제	83,117	0.51	90.69	215
40	235	최토제, 진토제	80,742	0.50	91.19	54
41	392	해독제	70,272	0.43	91.62	67
42	245	부신히르몬제	65,172	0.40	92.02	116
43	111	전신마취제	64,168	0.39	92.41	38
44	237	정장제	61,514	0.38	92.79	92
45	234	제산제	55,312	0.34	93.13	70
46	332	지혈제	53,802	0.33	93.46	23
47	124	진경제	53,554	0.33	93.79	103
48	247	난포호르몬제 및 황체호르몬제	52,391	0.32	94.11	43
49	132	이비과용제	50,756	0.31	94.42	55
50	611	주로 그람양성균에 작용하는 것	50,675	0.31	94.73	50
51	639	기타의 생물학적 제제	49,665	0.30	95.03	19
52	265	기생성 피부질환용제	41,925	0.26	95.29	107
53	614	주로 그람양성균, 리케치아, 비루스에 작용하는 것	41,168	0.25	95.54	75

연번	효능군		공급금액			품목수
	코드	명칭	금액	구성비	누적비	
54	333	혈액응고저지제	37,795	0.23	95.77	45
55	323	당류제	36,997	0.23	96.00	65
56	269	기타의 외피용약	36,732	0.23	96.23	78
57	112	최면진정제	34,377	0.21	96.44	34
58	121	국소마취제	33,372	0.20	96.64	75
59	311	비타민 A 및 D제	31,104	0.19	96.83	41
60	236	이담제	29,259	0.18	97.01	7
61	123	자율신경제	28,193	0.17	97.18	53
62	321	칼슘제	27,736	0.17	97.35	41
63	322	무기질제제	27,180	0.17	97.52	39
64	243	갑상선, 부갑상선호르몬제	24,615	0.15	97.67	26
65	612	주로 그람음성균에 작용하는 것	24,500	0.15	97.82	56
66	115	각성제, 흥분제	23,352	0.14	97.96	13
67	811	아편알카로이드계 제제	22,556	0.14	98.10	45
68	641	항원총제	22,246	0.14	98.24	38
69	213	이노제	19,660	0.12	98.36	40
70	329	기타의 자양강장변질제	18,045	0.11	98.47	29
71	212	부정맥용제	17,389	0.11	98.58	19
72	616	주로 곰팡이, 원충에 작용하는 것	15,408	0.09	98.67	4
73	211	강심제	15,111	0.09	98.76	27
74	490	기타의 조직세포의 기능용의약품	15,026	0.09	98.85	7
75	255	비노생식기관용제(성병예방제포함)	13,576	0.08	98.93	19
76	394	통풍치료제	12,412	0.08	99.01	5
77	238	하제, 완장제	11,220	0.07	99.08	18
78	233	건위소화제	10,993	0.07	99.15	33
79	632	독소류 및 독소이드류	10,733	0.07	99.22	3
80	429	기타의 중앙치료제	9,806	0.06	99.28	7
81	615	주로 그람양성, 음성균, 리케치아, 비루스에 작용하는 것	8,934	0.05	99.33	12
82	617	주로 악성종양에 작용하는 것	8,671	0.05	99.38	36



연번	효능군		생산금액			품목수
	코드	명칭	금액	구성비	누적비	
83	316	혼합비타민제(비타민AD 혼합제제를 제외)	8,644	0.05	99.43	7
84	261	외피용 살균소독제	8,268	0.05	99.48	36
85	231	치과구강용약	7,063	0.04	99.52	12
86	312	비타민 B1제	6,396	0.04	99.56	5
87	621	설화제	6,175	0.04	99.60	9
88	215	혈관보강제	5,878	0.04	99.64	6
89	221	호흡촉진제	5,321	0.03	99.67	17
90	613	주로 항산성균에 작용하는 것	5,107	0.03	99.70	18
91	732	방역용 살균소독제	4,199	0.03	99.73	10
92	313	비타민 B제(비타민 B1을 제외)	3,991	0.02	99.75	12
93	622	항결핵제	3,986	0.02	99.77	9
94	713	용해제	3,783	0.02	99.79	9
95	314	비타민 C 및 P제	3,568	0.02	99.81	12
96	252	자궁수축제	3,054	0.02	99.83	7
97	266	피부연화제(부식제를 포함)	2,890	0.02	99.85	10
98	263	화농성질환용제	2,274	0.01	99.86	6
99	728	기능 검사용 시약	2,157	0.01	99.87	4
100	729	기타의 진단용약	1,757	0.01	99.88	7

V-1-3-3 금액상위 100대 효능군별 현황

공급실적 : 비급여의약품

(단위 : 백만원, %, 품목)

연번	효능군		공급금액			품목수
	코드	명칭	금액	구성비	누적비	
전체			3,278,433	100.00	-	11,220
1	631	백신류	699,469	21.34	21.34	151
2	114	해열.진통.소염제	195,275	5.96	27.30	1,159
3	231	치과구강용약	139,533	4.26	31.56	236
4	259	기타의 비노생식기관 및 향문용약	118,504	3.61	35.17	160
5	264	진통.진양.수렴.소염제	113,912	3.47	38.64	496
6	325	단백아미노산제제	110,858	3.38	42.02	176
7	316	혼합비타민제(비타민AD 혼합제제를 제외)	108,095	3.30	45.32	313
8	219	기타의 순환계용약	89,885	2.74	48.06	465
9	233	건위소화제	88,354	2.69	50.75	227
10	123	자율신경제	87,366	2.66	53.41	74
11	399	따로 분류되지 않는 대사성 의약품	86,449	2.64	56.05	255
12	267	모발용제(발모, 탈모, 염모, 양모제)	74,268	2.27	58.32	57
13	329	기타의 자양강장변질제	73,140	2.23	60.55	238
14	632	독소류 및 독소이드류	70,199	2.14	62.69	14
15	319	기타의 비타민제	65,929	2.01	64.70	254
16	421	항악성종양제	59,168	1.80	66.50	163
17	322	무기질제제	51,633	1.57	68.07	117
18	254	피임제	48,379	1.48	69.55	31
19	265	기생성 피부질환용제	44,935	1.37	70.92	142
20	725	면역혈청학적 검사용 시약	37,692	1.15	72.07	463
21	391	간장질환용제	37,505	1.14	73.21	226
22	238	하제, 완장제	37,360	1.14	74.35	160
23	269	기타의 외피용약	37,217	1.14	75.49	139
24	490	기타의 조직세포의 기능용의약품	31,326	0.96	76.45	29
25	314	비타민 C 및 P제	30,857	0.94	77.39	48



연번	효능군		공급금액			품목수
	코드	명칭	금액	구성비	누적비	
26	222	진해거담제	29,902	0.91	78.30	318
27	131	안과용제	27,772	0.85	79.15	219
28	395	효소제제	27,101	0.83	79.98	93
29	234	제산제	26,856	0.82	80.80	135
30	634	혈액제제류	25,080	0.77	81.57	12
31	239	기타의 소화기관용약	24,306	0.74	82.31	481
32	439	기타의 조직세포의 치료 및 진단	23,541	0.72	83.03	21
33	241	뇌하수체호르몬제	23,185	0.71	83.74	9
34	799	따로 분류되지 않고 치료를 주목적으로 하지않는 의약품	22,841	0.70	84.44	39
35	237	정장제	22,258	0.68	85.12	107
36	249	기타의 호르몬제(항호르몬제를 포함)	21,304	0.65	85.77	43
37	611	주로 그람양성균에 작용하는 것	21,018	0.64	86.41	28
38	141	항히스타민제	20,997	0.64	87.05	129
39	113	항전간제	16,470	0.50	87.55	36
40	247	난포호르몬제 및 황체호르몬제	16,045	0.49	88.04	31
41	132	이비과용제	15,166	0.46	88.50	91
42	232	소화성궤양용제	14,810	0.45	88.95	136
43	119	기타의 중추신경용약	14,665	0.45	89.40	195
44	312	비타민 B1제	14,029	0.43	89.83	61
45	629	기타의 화학요법제	13,188	0.40	90.23	100
46	721	X선조영제	12,735	0.39	90.62	51
47	266	피부연화제(부식제를 포함)	11,455	0.35	90.97	39
48	326	장기제제	11,256	0.34	91.31	6
49	739	기타의 공중위생용약	10,792	0.33	91.64	10
50	398	종합대사성제제	10,766	0.33	91.97	47
51	263	화농성질환용제	10,545	0.32	92.29	90
52	121	국소마취제	10,432	0.32	92.61	63
53	311	비타민 A 및 D제	10,420	0.32	92.93	55

연번	효능군		공급금액			품목수
	코드	명칭	금액	구성비	누적비	
54	236	이담제	10,052	0.31	93.24	23
55	261	외피용살균소독제	9,799	0.30	93.54	64
56	313	비타민 B제(비타민 B1을 제외)	9,545	0.29	93.83	48
57	190	기타의 신경계및 감각기관용 의약품	9,305	0.28	94.11	74
58	243	갑상선, 부갑상선호르몬제	8,882	0.27	94.38	2
59	256	치질용제	8,880	0.27	94.65	63
60	729	기타의 진단용약	8,315	0.25	94.90	26
61	246	남성호르몬제	8,194	0.25	95.15	8
62	149	기타의 알레르기용약	8,161	0.25	95.40	67
63	339	기타의 혈액 및 체액용약	7,608	0.23	95.63	30
64	315	비타민 E 및 K제	7,441	0.23	95.86	41
65	332	지혈제	7,335	0.22	96.08	30
66	235	최토제, 진토제	6,537	0.20	96.28	47
67	117	정신신경용제	6,407	0.20	96.48	47
68	112	최면진정제	6,349	0.19	96.67	35
69	429	기타의 중앙치료제	5,661	0.17	96.84	19
70	724	생화학적 검사용 시약	5,337	0.16	97.00	85
71	642	구충제	5,327	0.16	97.16	28
72	722	일반검사용 시약	5,171	0.16	97.32	77
73	726	세균학적 검사용제	4,720	0.14	97.46	194
74	229	기타의 호흡기관용약	4,595	0.14	97.60	114
75	125	발한제, 지한제	4,035	0.12	97.72	9
76	618	주로 그람양성, 음성균에 작용하는 것	3,645	0.11	97.83	109
77	732	방역용 살균소독제	3,516	0.11	97.94	4
78	139	기타의 감각기관용약	3,313	0.10	98.04	2
79	218	동맥경화용제	3,187	0.10	98.14	79
80	116	진훈제	3,172	0.10	98.24	11



연번	효능군		공급금액			품목수
	코드	명칭	금액	구성비	누적비	
81	392	해독제	3,167	0.10	98.34	28
82	431	방사성 의약품	3,163	0.10	98.44	20
83	619	기타의 항생물질제제(복합항생물질제제를 포함)	3,074	0.09	98.53	28
84	214	혈압강하제	2,905	0.09	98.62	221
85	255	비노생식기관용제(성병예방제포함)	2,697	0.08	98.70	18
86	321	칼슘제	2,691	0.08	98.78	47
87	616	주로 곰팡이, 원충에 작용하는 것	2,404	0.07	98.85	6
88	253	통경제	2,129	0.06	98.91	127
89	252	자궁수축제	1,894	0.06	98.97	4
90	124	진경제	1,816	0.06	99.03	58
91	331	혈액대용제	1,758	0.05	99.08	22
92	262	창상보호제	1,687	0.05	99.13	24
93	217	혈관확장제	1,582	0.05	99.18	50
94	211	강심제	1,525	0.05	99.23	13
95	723	혈액검사용 시약	1,470	0.04	99.27	15
96	615	주로 그람양성, 음성균, 리케치아, 바이러스에 작용하는 것	1,431	0.04	99.31	8
97	142	자격요법제(비특이성면역억제제를 포함)	1,323	0.04	99.35	12
98	333	혈액응고저지제	1,267	0.04	99.39	14
99	635	생물학적 시험용제제류	1,242	0.04	99.43	9
100	212	부정맥용제	1,215	0.04	99.47	4

V-2 금액상위 100대 ATC별 현황

V-2-1 금액상위 100대 ATC별 현황

생산실적

(단위 : 백만원, %, 품목)

연번	ATC		생산금액			품목수
	코드	명칭	금액	구성비	누적비	
전체			13,855,391	100.00	-	17,125
1	J01D	OTHER BETA-LACTAM ANTIBACTERIALS	806,314	5.82	5.82	675
2	A02B	DRUGS FOR PEPTIC ULCER AND GASTRO-OESOPHAGEAL REFLUX DISEASE (GORD)	654,235	4.72	10.54	495
3	C10A	LIPID MODIFYING AGENTS, PLAIN	542,676	3.92	14.46	257
4	B01A	ANTITHROMBOTIC AGENTS	541,423	3.91	18.37	292
5	M01A	ANTIINFLAMMATORY AND ANTIRHEUMATIC PRODUCTS, NON-STERIODS	512,137	3.70	22.07	740
6	C09D	ANGIOTENSIN II ANTAGONISTS, COMBINATIONS	436,504	3.15	25.22	458
7	C09C	ANGIOTENSIN II ANTAGONISTS, PLAIN	316,328	2.28	27.50	343
8	C08C	SELECTIVE CALCIUM CHANNEL BLOCKERS WITH MAINLY VASCULAR EFFECTS	277,383	2.00	29.50	203
9	A10B	BLOOD GLUCOSE LOWERING DRUGS, EXCL. INSULINS	258,795	1.87	31.37	356
10	J01C	BETA-LACTAM ANTIBACTERIALS, PENICILLINS	257,010	1.85	33.22	286
11	B05B	I.V. SOLUTIONS	233,533	1.69	34.91	319
12	N06D	ANTI-DEMENTIA DRUGS	220,420	1.59	36.50	212
13	J07B	VIRAL VACCINES	211,466	1.53	38.03	35
14	R06A	ANTIHISTAMINES FOR SYSTEMIC USE	205,047	1.48	39.51	339
15	M09A	OTHER DRUGS FOR DISORDERS OF THE MUSCULO-SKELETAL SYSTEM	197,306	1.42	40.93	142
16	A03F	PROPULSIVES	192,455	1.39	42.32	270
17	A16A	OTHER ALIMENTARY TRACT AND METABOLISM PRODUCTS	177,890	1.28	43.60	338
18	J02A	ANTIMYCOTICS FOR SYSTEMIC USE	171,875	1.24	44.84	153
19	V08A	X-RAY CONTRAST MEDIA, IODINATED	171,557	1.24	46.08	34
20	N02A	OPIOIDS	169,841	1.23	47.31	248
21	G04C	DRUGS USED IN BENIGN PROSTATIC HYPERTROPHY	169,736	1.22	48.53	124



연번	ATC		생산금액			품목수
	코드	명칭	금액	구성비	누적비	
22	J06B	IMMUNOGLOBULINS	169,647	1.22	49.75	24
23	R05C	EXPECTORANTS, EXCL. COMBINATIONS WITH COUGH SUPPRESSANTS	169,332	1.22	50.97	245
24	J01M	QUINOLONE ANTIBACTERIALS	163,724	1.18	52.15	250
25	J07C	BACTERIAL AND VIRAL VACCINES, COMBINED	163,257	1.18	53.33	2
26	N05A	ANTIPSYCHOTICS	157,544	1.14	54.47	120
27	M02A	TOPICAL PRODUCTS FOR JOINT AND MUSCULAR PAIN	157,300	1.14	55.61	257
28	B05A	BLOOD AND RELATED PRODUCTS	142,897	1.03	56.64	13
29	A05B	LIVER THERAPY, LIPOTROPICS	142,258	1.03	57.67	224
30	A01A	STOMATOLOGICAL PREPARATIONS	136,095	0.98	58.65	150
31	N06B	PSYCHOSTIMULANTS, AGENTS USED FOR ADHD AND NOOTROPICS	134,673	0.97	59.62	116
32	N03A	ANTIEPILEPTICS	131,109	0.95	60.57	230
33	A02X	OTHER DRUGS FOR ACID RELATED DISORDERS	131,107	0.95	61.52	9
34	N07A	PARASYMPATHOMIMETICS	129,875	0.94	62.46	34
35	S01X	OTHER OPHTHALMOLOGICALS	129,173	0.93	63.39	130
36	N02B	OTHER ANALGESICS AND ANTIPIRETICS	124,700	0.90	64.29	293
37	B05X	I.V. SOLUTION ADDITIVES	123,408	0.89	65.18	65
38	A03A	DRUGS FOR FUNCTIONAL GASTROINTESTINAL DISORDERS	121,741	0.88	66.06	213
39	A11J	OTHER VITAMIN PRODUCTS, COMBINATIONS	119,157	0.86	66.92	299
40	M05B	DRUGS AFFECTING BONE STRUCTURE AND MINERALIZATION	118,818	0.86	67.78	152
41	C04A	PERIPHERAL VASODILATORS	118,478	0.85	68.63	117
42	A08A	ANTI Obesity PREPARATIONS, EXCL. DIET PRODUCTS	115,396	0.83	69.46	149
43	H01A	ANTERIOR PITUITARY LOBE HORMONES AND ANALOGUES	115,022	0.83	70.29	10
44	C07A	BETA BLOCKING AGENTS	114,002	0.82	71.11	140
45	V04C	OTHER DIAGNOSTIC AGENTS	103,317	0.75	71.86	376
46	J01F	MACROLIDES, LINCOSAMIDES AND STREPTOGRAMINS	103,213	0.74	72.60	166
47	N06A	ANTIDEPRESSANTS	99,997	0.72	73.32	156

V 의약품 품목별 현황

연번	ATC		생산금액			품목수
	코드	명칭	금액	구성비	누적비	
48	J05A	DIRECT ACTING ANTIVIRALS	97,029	0.70	74.02	159
49	C01E	OTHER CARDIAC PREPARATIONS	96,982	0.70	74.72	111
50	A02A	ANTACIDS	96,581	0.70	75.42	170
51	G04B	UROLOGICALS	89,073	0.64	76.06	165
52	V09I	TUMOUR DETECTION	88,103	0.64	76.70	33
53	M03B	MUSCLE RELAXANTS, CENTRALLY ACTING AGENTS	86,464	0.62	77.32	179
54	R03D	OTHER SYSTEMIC DRUGS FOR OBSTRUCTIVE AIRWAY DISEASES	80,817	0.58	77.90	159
55	V03A	ALL OTHER THERAPEUTIC PRODUCTS	80,346	0.58	78.48	59
56	A06A	Drugs for constipation	80,003	0.58	79.06	131
57	L01X	OTHER ANTINEOPLASTIC AGENTS	78,891	0.57	79.63	107
58	R05F	COUGH SUPPRESSANTS AND EXPECTORANTS, COMBINATIONS	77,214	0.56	80.19	240
59	A13A	TONICS	76,826	0.55	80.74	183
60	L04A	IMMUNOSUPPRESSANTS	76,157	0.55	81.29	30
61	B03X	OTHER ANTIANEMIC PREPARATIONS	72,011	0.52	81.81	62
62	M03A	MUSCLE RELAXANTS, PERIPHERALLY ACTING AGENTS	68,989	0.50	82.31	42
63	D11A	OTHER DERMATOLOGICAL PREPARATIONS	63,176	0.46	82.77	98
64	D07A	CORTICOSTEROIDS, PLAIN	58,887	0.42	83.19	136
65	H02A	CORTICOSTEROIDS FOR SYSTEMIC USE, PLAIN	58,626	0.42	83.61	99
66	A07F	ANTIDIARRHEAL MICROORGANISMS	55,563	0.40	84.01	95
67	A05A	BILE THERAPY	55,257	0.40	84.41	30
68	B05Z	HEMODIALYTICS AND HEMOFILTRATES	53,332	0.38	84.79	55
69	L02A	HORMONES AND RELATED AGENTS	52,680	0.38	85.17	18
70	N05B	ANXIOLYTICS	50,620	0.37	85.54	69
71	J01X	OTHER ANTIBACTERIALS	50,173	0.36	85.90	86
72	S01L	OCULAR VASCULAR DISORDER AGENTS	49,890	0.36	86.26	10
73	L01B	ANTIMETABOLITES	48,785	0.35	86.61	60



연번	ATC		생산금액			품목수
	코드	명칭	금액	구성비	누적비	
74	N01A	ANESTHETICS, GENERAL	46,902	0.34	86.95	58
75	A09A	DIGESTIVES, INCL. ENZYMES	46,437	0.34	87.29	186
76	R05D	COUGH SUPPRESSANTS, EXCL. COMBINATIONS WITH EXPECTORANTS	46,096	0.33	87.62	99
77	A11A	MULTIVITAMINS, COMBINATIONS	45,442	0.33	87.95	127
78	R01B	NASAL DECONGESTANTS FOR SYSTEMIC USE	44,916	0.32	88.27	133
79	B02B	VITAMIN K AND OTHER HEMOSTATICS	44,758	0.32	88.59	16
80	J01G	AMINOGLYCOSIDE ANTIBACTERIALS	44,341	0.32	88.91	101
81	D06A	ANTIBIOTICS FOR TOPICAL USE	43,952	0.32	89.23	51
82	B03A	IRON PREPARATIONS	43,627	0.31	89.54	91
83	D01A	ANTIFUNGALS FOR TOPICAL USE	43,312	0.31	89.85	158
84	C09A	ACE INHIBITORS, PLAIN	39,154	0.28	90.13	76
85	L03A	IMMUNOSTIMULANTS	37,949	0.27	90.40	46
86	S01A	ANTIINFECTIVES	36,637	0.26	90.66	77
87	C01D	VASODILATORS USED IN CARDIAC DISEASES	35,054	0.25	90.91	23
88	N05C	HYPNOTICS AND SEDATIVES	34,805	0.25	91.16	45
89	C05C	CAPILLARY STABILIZING AGENTS	32,367	0.23	91.39	16
90	L01C	PLANT ALKALOIDS AND OTHER NATURAL PRODUCTS	32,152	0.23	91.62	61
91	G03G	GONADOTROPINS AND OTHER OVULATION STIMULANTS	31,548	0.23	91.85	18
92	A11G	ASCORBIC ACID (VITAMIN C), INCL. COMBINATIONS	30,318	0.22	92.07	32
93	N01B	ANESTHETICS, LOCAL	29,933	0.22	92.29	80
94	D08A	ANTISEPTICS AND DISINFECTANTS	29,505	0.21	92.50	74
95	S01G	DECONGESTANTS AND ANTIALLERGICS	27,802	0.20	92.70	77
96	A04A	ANTIEMETICS AND ANTINAUSEANTS	27,211	0.20	92.90	55
97	R07A	OTHER RESPIRATORY SYSTEM PRODUCTS	26,517	0.19	93.09	75
98	R02A	THROAT PREPARATIONS	26,144	0.19	93.28	84
99	V04B	URINE TESTS	25,620	0.18	93.46	141
100	R05X	Other cold preparations	25,222	0.18	93.64	179

V-2-2 금액 상위 100대 ATC별 현황

수입실적

(단위 : 백만원, %, 품목)

연번	ATC		수입금액			품목수
	코드	명칭	금액	구성비	누적비	
	전체		3,451,230	100.00	-	2,085
1	L01X	OTHER ANTINEOPLASTIC AGENTS	283,065	8.20	8.20	72
2	J05A	DIRECT ACTING ANTIVIRALS	203,344	5.89	14.09	35
3	L04A	IMMUNOSUPPRESSANTS	166,573	4.82	18.91	48
4	J07B	VIRAL VACCINES	149,646	4.33	23.24	27
5	J07A	BACTERIAL VACCINES	146,139	4.23	27.47	16
6	C10A	LIPID MODIFYING AGENTS, PLAIN	133,656	3.87	31.34	20
7	B02B	VITAMIN K AND OTHER HEMOSTATICS	128,864	3.73	35.07	50
8	C09D	ANGIOTENSIN II ANTAGONISTS, COMBINATIONS	126,893	3.68	38.75	29
9	A10B	BLOOD GLUCOSE LOWERING DRUGS, EXCL. INSULINS	125,787	3.64	42.39	43
10	L02A	HORMONES AND RELATED AGENTS	79,119	2.29	44.68	15
11	N03A	ANTIEPILEPTICS	71,986	2.08	46.76	36
12	V08A	X-RAY CONTRAST MEDIA, IODINATED	64,585	1.87	48.63	30
13	B05D	PERITONEAL DIALYTICS	60,198	1.74	50.37	43
14	A10A	INSULINS AND ANALOGUES	57,416	1.66	52.03	20
15	A02B	DRUGS FOR PEPTIC ULCER AND GASTRO-OESOPHAGEAL REFLUX DISEASE (GORD)	56,930	1.65	53.68	17
16	L01B	ANTIMETABOLITES	55,419	1.61	55.29	44
17	C08C	SELECTIVE CALCIUM CHANNEL BLOCKERS WITH MAINLY VASCULAR EFFECTS	52,857	1.53	56.82	15
18	M05B	DRUGS AFFECTING BONE STRUCTURE AND MINERALIZATION	47,442	1.37	58.19	13
19	B01A	ANTITHROMBOTIC AGENTS	43,740	1.27	59.46	41
20	B03X	OTHER ANTIANEMIC PREPARATIONS	41,101	1.19	60.65	18
21	G04C	DRUGS USED IN BENIGN PROSTATIC HYPERTROPHY	39,888	1.16	61.81	5
22	B05B	I.V. SOLUTIONS	39,735	1.15	62.96	54



연번	ATC		수입금액			품목수
	코드	명칭	금액	구성비	누적비	
23	N04B	DOPAMINERGIC AGENTS	38,567	1.12	64.08	39
24	N06A	ANTIDEPRESSANTS	38,522	1.12	65.20	37
25	C09C	ANGIOTENSIN II ANTAGONISTS, PLAIN	37,387	1.08	66.28	17
26	V03A	ALL OTHER THERAPEUTIC PRODUCTS	37,325	1.08	67.36	29
27	G04B	UROLOGICALS	37,213	1.08	68.44	17
28	A16A	OTHER ALIMENTARY TRACT AND METABOLISM PRODUCTS	34,701	1.01	69.45	25
29	C10B	LIPID MODIFYING AGENTS, COMBINATIONS	32,831	0.95	70.40	6
30	V06D	OTHER NUTRIENTS	32,743	0.95	71.35	4
31	A04A	ANTIEMETICS AND ANTINAUSEANTS	32,608	0.94	72.29	17
32	R03D	OTHER SYSTEMIC DRUGS FOR OBSTRUCTIVE AIRWAY DISEASES	29,313	0.85	73.14	25
33	N05A	ANTIPSYCHOTICS	28,881	0.84	73.98	38
34	H01A	ANTERIOR PITUITARY LOBE HORMONES AND ANALOGUES	28,310	0.82	74.80	9
35	S01L	OCULAR VASCULAR DISORDER AGENTS	27,482	0.80	75.60	3
36	V08C	MAGNETIC RESONANCE IMAGING CONTRAST MEDIA	27,282	0.79	76.39	34
37	S01E	ANTI GLAUCOMA PREPARATIONS AND MIOTICS	27,010	0.78	77.17	28
38	L03A	IMMUNOSTIMULANTS	26,857	0.78	77.95	28
39	M01A	ANTIINFLAMMATORY AND ANTIRHEUMATIC PRODUCTS, NON-STERIODS	25,487	0.74	78.69	13
40	R03A	ADRENERGICS, INHALANTS	25,322	0.73	79.42	17
41	R03B	OTHER DRUGS FOR OBSTRUCTIVE AIRWAY DISEASES, INHALANTS	24,119	0.70	80.12	15
42	G03A	HORMONAL CONTRACEPTIVES FOR SYSTEMIC USE	22,771	0.66	80.78	16
43	D11A	OTHER DERMATOLOGICAL PREPARATIONS	22,011	0.64	81.42	14
44	S01X	OTHER OPHTHALMOLOGICALS	21,855	0.63	82.05	34
45	J02A	ANTIMYCOTICS FOR SYSTEMIC USE	21,063	0.61	82.66	16
46	L02B	HORMONE ANTAGONISTS AND RELATED AGENTS	20,692	0.60	83.26	10
47	L01C	PLANT ALKALOIDS AND OTHER NATURAL PRODUCTS	20,117	0.58	83.84	52

연번	ATC		수입금액			품목수
	코드	명칭	금액	구성비	누적비	
48	B05Z	HEMODIALYTICS AND HEMOFILTRATES	19,124	0.55	84.39	14
49	B03A	IRON PREPARATIONS	18,230	0.53	84.92	7
50	J07C	BACTERIAL AND VIRAL VACCINES, COMBINED	16,113	0.47	85.39	2
51	G03G	GONADOTROPINS AND OTHER OVULATION STIMULANTS	15,568	0.45	85.84	16
52	N01A	ANESTHETICS, GENERAL	15,540	0.45	86.29	8
53	R06A	ANTIHISTAMINES FOR SYSTEMIC USE	15,444	0.45	86.74	15
54	M03A	MUSCLE RELAXANTS, PERIPHERALLY ACTING AGENTS	14,393	0.42	87.16	10
55	D01A	ANTIFUNGALS FOR TOPICAL USE	13,900	0.40	87.56	16
56	J01X	OTHER ANTIBACTERIALS	11,601	0.34	87.90	8
57	H01C	HYPOTHALAMIC HORMONES	11,217	0.32	88.22	12
58	C02K	OTHER ANTIHYPERTENSIVES	11,173	0.32	88.54	3
59	J01F	MACROLIDES, LINCOSAMIDES AND STREPTOGRAMINS	11,073	0.32	88.86	12
60	J01C	BETA-LACTAM ANTIBACTERIALS, PENICILLINS	11,039	0.32	89.18	4
61	G03C	ESTROGENS	10,704	0.31	89.49	8
62	N06D	ANTI-DEMENTIA DRUGS	10,441	0.30	89.79	9
63	J06B	IMMUNOGLOBULINS	10,290	0.30	90.09	6
64	A07E	INTESTINAL ANTIINFLAMMATORY AGENTS	9,783	0.28	90.37	13
65	V04C	OTHER DIAGNOSTIC AGENTS	9,612	0.28	90.65	19
66	G03F	PROGESTOGENS AND ESTROGENS IN COMBINATION	9,422	0.27	90.92	10
67	A06A	Drugs for constipation	9,382	0.27	91.19	19
68	H01B	POSTERIOR PITUITARY LOBE HORMONES	9,144	0.26	91.45	8
69	N01B	ANESTHETICS, LOCAL	8,554	0.25	91.70	27
70	N07B	DRUGS USED IN ADDICTIVE DISORDERS	8,214	0.24	91.94	12
71	C07A	BETA BLOCKING AGENTS	7,465	0.22	92.16	4
72	R01A	DECONGESTANTS AND OTHER NASAL PREPARATIONS FOR TOPICAL USE	7,444	0.22	92.38	11
73	S01G	DECONGESTANTS AND ANTIALLERGICS	7,382	0.21	92.59	11



연번	ATC		수입금액			품목수
	코드	명칭	금액	구성비	누적비	
74	C02C	ANTIADRENERGIC AGENTS, PERIPHERALLY ACTING	7,052	0.20	92.79	1
75	A11A	MULTIVITAMINS, COMBINATIONS	6,995	0.20	92.99	5
76	J01D	OTHER BETA-LACTAM ANTIBACTERIALS	6,834	0.20	93.19	11
77	C09A	ACE INHIBITORS, PLAIN	6,739	0.20	93.39	8
78	D05A	ANTIPSORIATICS FOR TOPICAL USE	6,675	0.19	93.58	13
79	M02A	TOPICAL PRODUCTS FOR JOINT AND MUSCULAR PAIN	6,655	0.19	93.77	32
80	G03D	PROGESTOGENS	6,592	0.19	93.96	13
81	S01B	ANTIINFLAMMATORY AGENTS	6,515	0.19	94.15	16
82	D07A	CORTICOSTEROIDS, PLAIN	6,472	0.19	94.34	12
83	V09F	THYROID	6,419	0.19	94.53	14
84	S01A	ANTIINFECTIVES	6,235	0.18	94.71	12
85	G03X	OTHER SEX HORMONES AND MODULATORS OF THE GENITAL SYSTEM	6,128	0.18	94.89	5
86	V07A	ALL OTHER NON-THERAPEUTIC PRODUCTS	6,099	0.18	95.07	22
87	R07A	OTHER RESPIRATORY SYSTEM PRODUCTS	6,031	0.17	95.24	4
88	C01D	VASODILATORS USED IN CARDIAC DISEASES	5,920	0.17	95.41	11
89	G02C	OTHER GYNECOLOGICALS	5,830	0.17	95.58	5
90	C01B	ANTIARRHYTHMICS, CLASS I AND III	5,704	0.17	95.75	5
91	J01M	QUINOLONE ANTIBACTERIALS	5,311	0.15	95.90	7
92	C01E	OTHER CARDIAC PREPARATIONS	5,239	0.15	96.05	10
93	L01A	ALKYLATING AGENTS	5,076	0.15	96.20	11
94	D10A	ANTI-ACNE PREPARATIONS FOR TOPICAL USE	4,937	0.14	96.34	13
95	N06B	PSYCHOSTIMULANTS, AGENTS USED FOR ADHD AND NOOTROPICS	4,548	0.13	96.47	8
96	A07A	INTESTINAL ANTIINFECTIVES	4,255	0.12	96.59	3
97	G03B	ANDROGENS	4,202	0.12	96.71	5
98	R03C	ADRENERGICS FOR SYSTEMIC USE	3,981	0.12	96.83	7
99	A11E	VITAMIN B-COMPLEX, INCL. COMBINATIONS	3,740	0.11	96.94	1
100	S01K	SURGICAL AIDS	3,698	0.11	97.05	20

V-2-3 금액 상위 100대 ATC별 현황

V-2-3-1 금액상위 100대 ATC별 현황

공급실적 : 전체의약품

(단위 : 백만원, %, 품목)

연번	ATC		공급금액			품목수
	코드	명칭	금액	구성비	누적비	
전체			19,582,875	100.00	-	23,705
1	A02B	DRUGS FOR PEPTIC ULCER AND GASTRO-OESOPHAGEAL REFLUX DISEASE (GORD)	793,764	4.05	4.05	595
2	C10A	LIPID MODIFYING AGENTS, PLAIN	792,489	4.05	8.10	311
3	J01D	OTHER BETA-LACTAM ANTIBACTERIALS	682,403	3.48	11.58	635
4	C09D	ANGIOTENSIN II ANTAGONISTS, COMBINATIONS	664,789	3.39	14.97	521
5	B01A	ANTITHROMBOTIC AGENTS	600,537	3.07	18.04	393
6	M01A	ANTIINFLAMMATORY AND ANTIRHEUMATIC PRODUCTS, NON-STERIODS	588,379	3.00	21.04	869
7	L01X	OTHER ANTINEOPLASTIC AGENTS	540,647	2.76	23.80	191
8	A10B	BLOOD GLUCOSE LOWERING DRUGS, EXCL. INSULINS	503,750	2.57	26.37	495
9	J05A	DIRECT ACTING ANTIVIRALS	495,218	2.53	28.90	212
10	J07B	VIRAL VACCINES	440,992	2.25	31.15	115
11	C08C	SELECTIVE CALCIUM CHANNEL BLOCKERS WITH MAINLY VASCULAR EFFECTS	393,918	2.01	33.16	247
12	C09C	ANGIOTENSIN II ANTAGONISTS, PLAIN	391,251	2.00	35.16	384
13	L04A	IMMUNOSUPPRESSANTS	349,328	1.78	36.94	89
14	B05B	I.V. SOLUTIONS	337,530	1.72	38.66	450
15	N03A	ANTIEPILEPTICS	291,334	1.49	40.15	327
16	V08A	X-RAY CONTRAST MEDIA, IODINATED	284,893	1.45	41.60	70
17	G04C	DRUGS USED IN BENIGN PROSTATIC HYPERTROPHY	266,265	1.36	42.96	142
18	J01C	BETA-LACTAM ANTIBACTERIALS, PENICILLINS	257,414	1.31	44.27	304
19	A16A	OTHER ALIMENTARY TRACT AND METABOLISM PRODUCTS	250,324	1.28	45.55	487
20	B02B	VITAMIN K AND OTHER HEMOSTATICS	247,962	1.27	46.82	79
21	N06D	ANTI-DEMENTIA DRUGS	244,624	1.25	48.07	235



연번	ATC		공급금액			품목수
	코드	명칭	금액	구성비	누적비	
22	J07A	BACTERIAL VACCINES	240,924	1.23	49.30	37
23	R06A	ANTIHISTAMINES FOR SYSTEMIC USE	211,732	1.08	50.38	439
24	N02A	OPIOIDS	209,819	1.07	51.45	313
25	N05A	ANTIPSYCHOTICS	205,237	1.05	52.50	185
26	M09A	OTHER DRUGS FOR DISORDERS OF THE MUSCULO-SKELETAL SYSTEM	198,959	1.02	53.52	198
27	J02A	ANTIMYCOTICS FOR SYSTEMIC USE	198,583	1.01	54.53	183
28	M05B	DRUGS AFFECTING BONE STRUCTURE AND MINERALIZATION	197,402	1.01	55.54	219
29	A03F	PROPULSIVES	194,034	0.99	56.53	277
30	G04B	UROLOGICALS	188,831	0.96	57.49	274
31	S01X	OTHER OPHTHALMOLOGICALS	184,875	0.94	58.43	199
32	N06A	ANTIDEPRESSANTS	177,823	0.91	59.34	230
33	R05C	EXPECTORANTS, EXCL. COMBINATIONS WITH COUGH SUPPRESSANTS	176,441	0.90	60.24	302
34	J01M	QUINOLONE ANTIBACTERIALS	175,927	0.90	61.14	250
35	L01B	ANTIMETABOLITES	151,041	0.77	61.91	111
36	N06B	PSYCHOSTIMULANTS, AGENTS USED FOR ADHD AND NOOTROPICS	147,917	0.76	62.67	112
37	A08A	ANTIOBESITY PREPARATIONS, EXCL. DIET PRODUCTS	143,077	0.73	63.40	177
38	M02A	TOPICAL PRODUCTS FOR JOINT AND MUSCULAR PAIN	139,016	0.71	64.11	383
39	N07A	PARASYMPATHOMIMETICS	138,426	0.71	64.82	37
40	A05B	LIVER THERAPY, LIPOTROPICS	135,723	0.69	65.51	261
41	B05X	I.V. SOLUTION ADDITIVES	135,076	0.69	66.20	74
42	C07A	BETA BLOCKING AGENTS	133,928	0.68	66.88	169
43	R03D	OTHER SYSTEMIC DRUGS FOR OBSTRUCTIVE AIRWAY DISEASES	133,255	0.68	67.56	210
44	A10A	INSULINS AND ANALOGUES	131,495	0.67	68.23	29
45	H01A	ANTERIOR PITUITARY LOBE HORMONES AND ANALOGUES	130,687	0.67	68.90	22
46	J06B	IMMUNOGLOBULINS	128,336	0.66	69.56	34
47	B05A	BLOOD AND RELATED PRODUCTS	127,282	0.65	70.21	23

연번	ATC		공급금액			품목수
	코드	명칭	금액	구성비	누적비	
48	A01A	STOMATOLOGICAL PREPARATIONS	126,619	0.65	70.86	216
49	N02B	OTHER ANALGESICS AND ANTIPIRETTICS	125,763	0.64	71.50	405
50	A02X	OTHER DRUGS FOR ACID RELATED DISORDERS	122,073	0.62	72.12	13
51	D11A	OTHER DERMATOLOGICAL PREPARATIONS	121,445	0.62	72.74	154
52	J01F	MACROLIDES, LINCOSAMIDES AND STREPTOGRAMINS	119,120	0.61	73.35	189
53	C04A	PERIPHERAL VASODILATORS	118,334	0.60	73.95	155
54	B05D	PERITONEAL DIALYTICS	117,829	0.60	74.55	66
55	A03A	DRUGS FOR FUNCTIONAL GASTROINTESTINAL DISORDERS	117,825	0.60	75.15	241
56	V03A	ALL OTHER THERAPEUTIC PRODUCTS	115,355	0.59	75.74	102
57	N01A	ANESTHETICS, GENERAL	114,826	0.59	76.33	98
58	C10B	LIPID MODIFYING AGENTS, COMBINATIONS	112,455	0.57	76.90	59
59	A11J	OTHER VITAMIN PRODUCTS, COMBINATIONS	109,872	0.56	77.46	446
60	C01E	OTHER CARDIAC PREPARATIONS	105,381	0.54	78.00	179
61	L02A	HORMONES AND RELATED AGENTS	104,850	0.54	78.54	44
62	L03A	IMMUNOSTIMULANTS	99,103	0.51	79.05	72
63	A06A	Drugs for constipation	98,597	0.50	79.55	215
64	M03A	MUSCLE RELAXANTS, PERIPHERALLY ACTING AGENTS	95,254	0.49	80.04	79
65	B05Z	HEMODIALYTICS AND HEMOFILTRATES	93,039	0.47	80.51	71
66	B03X	OTHER ANTIANEMIC PREPARATIONS	89,976	0.46	80.97	104
67	V09I	TUMOUR DETECTION	88,899	0.45	81.42	29
68	A04A	ANTIEMETICS AND ANTINAUSEANTS	88,030	0.45	81.87	91
69	M03B	MUSCLE RELAXANTS, CENTRALLY ACTING AGENTS	86,378	0.44	82.31	231
70	A02A	ANTACIDS	83,425	0.43	82.74	206
71	S01L	OCULAR VASCULAR DISORDER AGENTS	83,360	0.43	83.17	15
72	N04B	DOPAMINERGIC AGENTS	79,990	0.41	83.58	77
73	D01A	ANTIFUNGALS FOR TOPICAL USE	74,373	0.38	83.96	209
74	D07A	CORTICOSTEROIDS, PLAIN	73,714	0.38	84.34	175
75	A13A	TONICS	73,257	0.37	84.71	259



연번	ATC		공급금액			품목수
	코드	명칭	금액	구성비	누적비	
76	L01C	PLANT ALKALOIDS AND OTHER NATURAL PRODUCTS	72,955	0.37	85.08	130
77	R05F	COUGH SUPPRESSANTS AND EXPECTORANTS, COMBINATIONS	69,324	0.35	85.43	316
78	R03A	ADRENERGICS, INHALANTS	68,488	0.35	85.78	20
79	S01E	ANTIGLAUCOMA PREPARATIONS AND MIOTICS	67,235	0.34	86.12	79
80	V04C	OTHER DIAGNOSTIC AGENTS	66,023	0.34	86.46	521
81	J01X	OTHER ANTIBACTERIALS	66,011	0.34	86.80	119
82	R03B	OTHER DRUGS FOR OBSTRUCTIVE AIRWAY DISEASES, INHALANTS	62,255	0.32	87.12	25
83	A11A	MULTIVITAMINS, COMBINATIONS	61,177	0.31	87.43	201
84	A05A	BILE THERAPY	61,109	0.31	87.74	48
85	N05B	ANXIOLYTICS	60,057	0.31	88.05	78
86	H02A	CORTICOSTEROIDS FOR SYSTEMIC USE, PLAIN	57,681	0.29	88.34	107
87	L02B	HORMONE ANTAGONISTS AND RELATED AGENTS	57,603	0.29	88.63	52
88	V08C	MAGNETIC RESONANCE IMAGING CONTRAST MEDIA	56,149	0.29	88.92	67
89	A07F	ANTI-DIARRHEAL MICROORGANISMS	55,492	0.28	89.20	116
90	B03A	IRON PREPARATIONS	52,632	0.27	89.47	131
91	C09A	ACE INHIBITORS, PLAIN	52,451	0.27	89.74	120
92	A09A	DIGESTIVES, INCL. ENZYMES	50,672	0.26	90.00	260
93	S01A	ANTI-INFECTIVES	50,166	0.26	90.26	99
94	R05D	COUGH SUPPRESSANTS, EXCL. COMBINATIONS WITH EXPECTORANTS	49,205	0.25	90.51	121
95	G03A	HORMONAL CONTRACEPTIVES FOR SYSTEMIC USE	48,314	0.25	90.76	27
96	C01D	VASODILATORS USED IN CARDIAC DISEASES	45,527	0.23	90.99	56
97	R01B	NASAL DECONGESTANTS FOR SYSTEMIC USE	44,767	0.23	91.22	172
98	R01A	DECONGESTANTS AND OTHER NASAL PREPARATIONS FOR TOPICAL USE	44,171	0.23	91.45	73
99	N01B	ANESTHETICS, LOCAL	43,016	0.22	91.67	129
100	N05C	HYPNOTICS AND SEDATIVES	40,262	0.21	91.88	60

V-2-3-2 금액상위 100대 ATC별 현황

공급실적 : 급여의약품

(단위 : 백만원, %, 품목)

연번	ATC		공급금액			품목수
	코드	명칭	금액	구성비	누적비	
전체			16,304,442	100.00	-	13,561
1	C10A	LIPID MODIFYING AGENTS, PLAIN	791,839	4.86	4.86	291
2	A02B	DRUGS FOR PEPTIC ULCER AND GASTRO-OESOPHAGEAL REFLUX DISEASE (GORD)	782,225	4.80	9.66	522
3	J01D	OTHER BETA-LACTAM ANTIBACTERIALS	679,217	4.16	13.82	604
4	C09D	ANGIOTENSIN II ANTAGONISTS, COMBINATIONS	663,097	4.07	17.89	512
5	B01A	ANTITHROMBOTIC AGENTS	597,710	3.67	21.56	279
6	M01A	ANTIINFLAMMATORY AND ANTIRHEUMATIC PRODUCTS, NON-STERIODS	561,223	3.44	25.00	670
7	A10B	BLOOD GLUCOSE LOWERING DRUGS, EXCL. INSULINS	503,332	3.09	28.09	468
8	L01X	OTHER ANTINEOPLASTIC AGENTS	498,430	3.06	31.15	163
9	J05A	DIRECT ACTING ANTIVIRALS	488,339	2.99	34.14	199
10	C08C	SELECTIVE CALCIUM CHANNEL BLOCKERS WITH MAINLY VASCULAR EFFECTS	393,529	2.41	36.55	231
11	C09C	ANGIOTENSIN II ANTAGONISTS, PLAIN	390,917	2.40	38.95	375
12	L04A	IMMUNOSUPPRESSANTS	334,797	2.05	41.00	76
13	V08A	X-RAY CONTRAST MEDIA, IODINATED	279,626	1.71	42.71	65
14	N03A	ANTIEPILEPTICS	274,792	1.69	44.40	300
15	G04C	DRUGS USED IN BENIGN PROSTATIC HYPERTROPHY	262,481	1.61	46.01	132
16	B05B	I.V. SOLUTIONS	259,277	1.59	47.60	319
17	J01C	BETA-LACTAM ANTIBACTERIALS, PENICILLINS	257,090	1.58	49.18	291
18	N06D	ANTI-DEMENTIA DRUGS	233,803	1.43	50.61	154
19	B02B	VITAMIN K AND OTHER HEMOSTATICS	216,167	1.33	51.94	44
20	N02A	OPIOIDS	209,760	1.29	53.23	300
21	N05A	ANTIPSYCHOTICS	205,173	1.26	54.49	181



연번	ATC		공급금액			품목수
	코드	명칭	금액	구성비	누적비	
22	J02A	ANTIMYCOTICS FOR SYSTEMIC USE	197,789	1.21	55.70	168
23	A03F	PROPULSIVES	192,165	1.18	56.88	263
24	M05B	DRUGS AFFECTING BONE STRUCTURE AND MINERALIZATION	188,112	1.15	58.03	210
25	M09A	OTHER DRUGS FOR DISORDERS OF THE MUSCULO-SKELETAL SYSTEM	182,674	1.12	59.15	71
26	J01M	QUINOLONE ANTIBACTERIALS	174,774	1.07	60.22	237
27	R06A	ANTIHISTAMINES FOR SYSTEMIC USE	174,346	1.07	61.29	261
28	N06A	ANTIDEPRESSANTS	171,484	1.05	62.34	200
29	S01X	OTHER OPHTHALMOLOGICALS	166,611	1.02	63.36	105
30	R05C	EXPECTORANTS, EXCL. COMBINATIONS WITH COUGH SUPPRESSANTS	157,260	0.96	64.32	239
31	A16A	OTHER ALIMENTARY TRACT AND METABOLISM PRODUCTS	151,516	0.93	65.25	63
32	L01B	ANTIMETABOLITES	150,214	0.92	66.17	98
33	N06B	PSYCHOSTIMULANTS, AGENTS USED FOR ADHD AND NOOTROPICS	147,723	0.91	67.08	103
34	N07A	PARASYMPATHOMIMETICS	138,380	0.85	67.93	33
35	C07A	BETA BLOCKING AGENTS	133,927	0.82	68.75	161
36	B05X	I.V. SOLUTION ADDITIVES	133,860	0.82	69.57	67
37	A10A	INSULINS AND ANALOGUES	131,472	0.81	70.38	25
38	R03D	OTHER SYSTEMIC DRUGS FOR OBSTRUCTIVE AIRWAY DISEASES	131,359	0.81	71.19	186
39	J06B	IMMUNOGLOBULINS	125,007	0.77	71.96	29
40	B05A	BLOOD AND RELATED PRODUCTS	124,215	0.76	72.72	21
41	A02X	OTHER DRUGS FOR ACID RELATED DISORDERS	121,650	0.75	73.47	10
42	J01F	MACROLIDES, LINCOSAMIDES AND STREPTOGRAMINS	119,085	0.73	74.20	182
43	B05D	PERITONEAL DIALYTICS	117,653	0.72	74.92	60
44	A03A	DRUGS FOR FUNCTIONAL GASTROINTESTINAL DISORDERS	116,306	0.71	75.63	186
45	N01A	ANESTHETICS, GENERAL	114,590	0.70	76.33	81
46	C10B	LIPID MODIFYING AGENTS, COMBINATIONS	109,881	0.67	77.00	44
47	C04A	PERIPHERAL VASODILATORS	109,814	0.67	77.67	64

연번	ATC		공급금액			품목수
	코드	명칭	금액	구성비	누적비	
48	H01A	ANTERIOR PITUITARY LOBE HORMONES AND ANALOGUES	107,504	0.66	78.33	15
49	V03A	ALL OTHER THERAPEUTIC PRODUCTS	105,472	0.65	78.98	87
50	L02A	HORMONES AND RELATED AGENTS	103,386	0.63	79.61	35
51	L03A	IMMUNOSTIMULANTS	92,979	0.57	80.18	60
52	B05Z	HEMODIALYTICS AND HEMOFILTRATES	92,924	0.57	80.75	65
53	A05B	LIVER THERAPY, LIPOTROPICS	92,049	0.56	81.31	57
54	B03X	OTHER ANTIANEMIC PREPARATIONS	87,813	0.54	81.85	60
55	V09I	TUMOUR DETECTION	86,925	0.53	82.38	25
56	S01L	OCULAR VASCULAR DISORDER AGENTS	82,832	0.51	82.89	14
57	M03B	MUSCLE RELAXANTS, CENTRALLY ACTING AGENTS	81,142	0.50	83.39	172
58	A04A	ANTIEMETICS AND ANTINAUSEANTS	80,802	0.50	83.89	55
59	N04B	DOPAMINERGIC AGENTS	79,599	0.49	84.38	71
60	G04B	UROLOGICALS	74,479	0.46	84.84	66
61	D07A	CORTICOSTEROIDS, PLAIN	72,939	0.45	85.29	152
62	R03A	ADRENERGICS, INHALANTS	68,488	0.42	85.71	20
63	S01E	ANTIGLAUCOMA PREPARATIONS AND MIOTICS	67,216	0.41	86.12	72
64	L01C	PLANT ALKALOIDS AND OTHER NATURAL PRODUCTS	64,853	0.40	86.52	79
65	R03B	OTHER DRUGS FOR OBSTRUCTIVE AIRWAY DISEASES, INHALANTS	62,249	0.38	86.90	21
66	J01X	OTHER ANTIBACTERIALS	61,945	0.38	87.28	49
67	N05B	ANXIOLYTICS	60,054	0.37	87.65	75
68	N02B	OTHER ANALGESICS AND ANTIPYRETICS	57,879	0.35	88.00	60
69	H02A	CORTICOSTEROIDS FOR SYSTEMIC USE, PLAIN	57,520	0.35	88.35	97
70	V08C	MAGNETIC RESONANCE IMAGING CONTRAST MEDIA	55,898	0.34	88.69	62
71	A02A	ANTACIDS	55,712	0.34	89.03	73
72	L02B	HORMONE ANTAGONISTS AND RELATED AGENTS	55,265	0.34	89.37	46
73	A06A	Drugs for constipation	53,855	0.33	89.70	38
74	C09A	ACE INHIBITORS, PLAIN	52,336	0.32	90.02	109



연번	ATC		공급금액			품목수
	코드	명칭	금액	구성비	누적비	
75	S01A	ANTIINFECTIVES	49,936	0.31	90.33	87
76	C01E	OTHER CARDIAC PREPARATIONS	47,530	0.29	90.62	22
77	M02A	TOPICAL PRODUCTS FOR JOINT AND MUSCULAR PAIN	46,679	0.29	90.91	54
78	C01D	VASODILATORS USED IN CARDIAC DISEASES	44,609	0.27	91.18	34
79	R05D	COUGH SUPPRESSANTS, EXCL. COMBINATIONS WITH EXPECTORANTS	44,131	0.27	91.45	77
80	A07F	ANTIDIARRHEAL MICROORGANISMS	44,061	0.27	91.72	77
81	D01A	ANTIFUNGALS FOR TOPICAL USE	43,472	0.27	91.99	115
82	A05A	BILE THERAPY	41,699	0.26	92.25	8
83	J01G	AMINOGLYCOSIDE ANTIBACTERIALS	38,571	0.24	92.49	104
84	R05F	COUGH SUPPRESSANTS AND EXPECTORANTS, COMBINATIONS	38,165	0.23	92.72	13
85	R07A	OTHER RESPIRATORY SYSTEM PRODUCTS	36,234	0.22	92.94	83
86	C05C	CAPILLARY STABILIZING AGENTS	35,775	0.22	93.16	15
87	S01G	DECONGESTANTS AND ANTIALLERGICS	34,233	0.21	93.37	70
88	N05C	HYPNOTICS AND SEDATIVES	33,967	0.21	93.58	32
89	N01B	ANESTHETICS, LOCAL	32,095	0.20	93.78	70
90	R01B	NASAL DECONGESTANTS FOR SYSTEMIC USE	28,369	0.17	93.95	47
91	A07E	INTESTINAL ANTIINFLAMMATORY AGENTS	28,118	0.17	94.12	18
92	C08D	SELECTIVE CALCIUM CHANNEL BLOCKERS WITH DIRECT CARDIAC EFFECTS	28,118	0.17	94.29	13
93	H01B	POSTERIOR PITUITARY LOBE HORMONES	28,093	0.17	94.46	15
94	M03A	MUSCLE RELAXANTS, PERIPHERALLY ACTING AGENTS	27,705	0.17	94.63	58
95	A12A	CALCIUM	27,636	0.17	94.80	39
96	R01A	DECONGESTANTS AND OTHER NASAL PREPARATIONS FOR TOPICAL USE	27,531	0.17	94.97	42
97	S01B	ANTIINFLAMMATORY AGENTS	27,455	0.17	95.14	55
98	B03A	IRON PREPARATIONS	26,767	0.16	95.30	37
99	R03C	ADRENERGICS FOR SYSTEMIC USE	25,528	0.16	95.46	65
100	V09F	THYROID	24,862	0.15	95.61	27

V-2-3-3 금액상위 100대 ATC별 현황

공급실적 : 비급여의약품

(단위 : 백만원, %, 품목)

연번	ATC		공급금액			품목수
	코드	명칭	금액	구성비	누적비	
전체			3,278,433	100.00	-	11,220
1	J07B	VIRAL VACCINES	440,992	13.43	13.43	115
2	J07A	BACTERIAL VACCINES	240,924	7.34	20.77	37
3	A08A	ANTIOBESITY PREPARATIONS, EXCL. DIET PRODUCTS	143,077	4.36	25.13	177
4	A01A	STOMATOLOGICAL PREPARATIONS	123,605	3.76	28.89	209
5	G04B	UROLOGICALS	114,352	3.48	32.37	208
6	A11J	OTHER VITAMIN PRODUCTS, COMBINATIONS	109,872	3.35	35.72	446
7	D11A	OTHER DERMATOLOGICAL PREPARATIONS	108,356	3.30	39.02	148
8	A16A	OTHER ALIMENTARY TRACT AND METABOLISM PRODUCTS	98,808	3.01	42.03	430
9	M02A	TOPICAL PRODUCTS FOR JOINT AND MUSCULAR PAIN	92,337	2.81	44.84	340
10	B05B	I.V. SOLUTIONS	78,253	2.38	47.22	150
11	A13A	TONICS	73,257	2.23	49.45	259
12	N02B	OTHER ANALGESICS AND ANTIPYRETICS	67,884	2.07	51.52	348
13	M03A	MUSCLE RELAXANTS, PERIPHERALLY ACTING AGENTS	67,549	2.06	53.58	23
14	A11A	MULTIVITAMINS, COMBINATIONS	61,177	1.86	55.44	201
15	C01E	OTHER CARDIAC PREPARATIONS	57,851	1.76	57.20	157
16	V04C	OTHER DIAGNOSTIC AGENTS	49,342	1.50	58.70	473
17	G03A	HORMONAL CONTRACEPTIVES FOR SYSTEMIC USE	47,777	1.46	60.16	27
18	A06A	Drugs for constipation	44,742	1.36	61.52	186
19	A05B	LIVER THERAPY, LIPOTROPICS	43,674	1.33	62.85	208
20	L01X	OTHER ANTINEOPLASTIC AGENTS	42,217	1.29	64.14	40
21	D03A	CICATRIZANTS	37,561	1.14	65.28	44
22	R06A	ANTIHISTAMINES FOR SYSTEMIC USE	37,386	1.14	66.42	199
23	A09A	DIGESTIVES, INCL. ENZYMES	36,795	1.12	67.54	237



연번	ATC		공급금액			품목수
	코드	명칭	금액	구성비	누적비	
24	D06A	ANTIBIOTICS FOR TOPICAL USE	32,143	0.98	68.52	39
25	B02B	VITAMIN K AND OTHER HEMOSTATICS	31,795	0.97	69.49	38
26	R05F	COUGH SUPPRESSANTS AND EXPECTORANTS, COMBINATIONS	31,159	0.95	70.44	304
27	D01A	ANTIFUNGALS FOR TOPICAL USE	30,901	0.94	71.38	105
28	A11G	ASCORBIC ACID (VITAMIN C), INCL. COMBINATIONS	30,762	0.94	72.32	43
29	A02A	ANTACIDS	27,714	0.84	73.16	138
30	M01A	ANTIINFLAMMATORY AND ANTIRHEUMATIC PRODUCTS, NON-STERIODS	27,155	0.83	73.99	236
31	B03A	IRON PREPARATIONS	25,865	0.79	74.78	99
32	R05X	Other cold preparations	25,112	0.76	75.54	258
33	A12C	OTHER MINERAL SUPPLEMENTS	24,370	0.74	76.28	18
34	B06A	OTHER HEMATOLOGICAL AGENTS	24,194	0.74	77.02	26
35	R02A	THROAT PREPARATIONS	23,674	0.72	77.74	113
36	H01A	ANTERIOR PITUITARY LOBE HORMONES AND ANALOGUES	23,183	0.71	78.45	8
37	N07B	DRUGS USED IN ADDICTIVE DISORDERS	22,920	0.70	79.15	29
38	A11E	VITAMIN B-COMPLEX, INCL. COMBINATIONS	22,657	0.69	79.84	74
39	D10A	ANTI-ACNE PREPARATIONS FOR TOPICAL USE	22,328	0.68	80.52	60
40	J07C	BACTERIAL AND VIRAL VACCINES, COMBINED	20,539	0.63	81.15	2
41	A05A	BILE THERAPY	19,410	0.59	81.74	45
42	R05C	EXPECTORANTS, EXCL. COMBINATIONS WITH COUGH SUPPRESSANTS	19,182	0.58	82.32	67
43	G03G	GONADOTROPINS AND OTHER OVULATION STIMULANTS	18,572	0.57	82.89	28
44	S01X	OTHER OPHTHALMOLOGICALS	18,264	0.56	83.45	103
45	V07A	ALL OTHER NON-THERAPEUTIC PRODUCTS	17,932	0.55	84.00	209
46	R01A	DECONGESTANTS AND OTHER NASAL PREPARATIONS FOR TOPICAL USE	16,640	0.51	84.51	35
47	N03A	ANTIEPILEPTICS	16,542	0.50	85.01	38
48	R01B	NASAL DECONGESTANTS FOR SYSTEMIC USE	16,398	0.50	85.51	138

연번	ATC		공급금액			품목수
	코드	명칭	금액	구성비	누적비	
49	M09A	OTHER DRUGS FOR DISORDERS OF THE MUSCULO-SKELETAL SYSTEM	16,285	0.50	86.01	139
50	D08A	ANTISEPTICS AND DISINFECTANTS	15,766	0.48	86.49	78
51	V04B	URINE TESTS	15,624	0.48	86.97	214
52	L04A	IMMUNOSUPPRESSANTS	14,531	0.44	87.41	21
53	G02C	OTHER GYNECOLOGICALS	12,663	0.39	87.80	46
54	D07C	CORTICOSTEROIDS, COMBINATIONS WITH ANTIBIOTICS	12,061	0.37	88.17	89
55	A11D	VITAMIN B1, PLAIN AND IN COMBINATION WITH VITAMIN B6 AND B12	11,645	0.35	88.52	28
56	A02B	DRUGS FOR PEPTIC ULCER AND GASTRO-OESOPHAGEAL REFLUX DISEASE (GORD)	11,539	0.35	88.87	120
57	A07F	ANTI-DIARRHEAL MICROORGANISMS	11,432	0.35	89.22	41
58	D04A	ANTI-PRURITICS, INCL. ANTIHISTAMINES, ANESTHETICS, ETC.	10,933	0.33	89.55	61
59	N01B	ANESTHETICS, LOCAL	10,921	0.33	89.88	70
60	N06D	ANTI-DEMENTIA DRUGS	10,821	0.33	90.21	89
61	G03X	OTHER SEX HORMONES AND MODULATORS OF THE GENITAL SYSTEM	10,726	0.33	90.54	34
62	A15	APPETITE STIMULANTS	10,687	0.33	90.87	18
63	V06B	PROTEIN SUPPLEMENTS	10,192	0.31	91.18	8
64	V03A	ALL OTHER THERAPEUTIC PRODUCTS	9,882	0.30	91.48	24
65	G03D	PROGESTOGENS	9,865	0.30	91.78	14
66	M05B	DRUGS AFFECTING BONE STRUCTURE AND MINERALIZATION	9,291	0.28	92.06	32
67	C04A	PERIPHERAL VASODILATORS	8,520	0.26	92.32	96
68	G03B	ANDROGENS	8,194	0.25	92.57	8
69	L01C	PLANT ALKALOIDS AND OTHER NATURAL PRODUCTS	8,102	0.25	92.82	54
70	A11C	VITAMIN A AND D, INCL. COMBINATIONS OF THE TWO	7,450	0.23	93.05	16
71	N07X	OTHER NERVOUS SYSTEM DRUGS	7,369	0.22	93.27	191
72	A04A	ANTIEMETICS AND ANTINAUSEANTS	7,228	0.22	93.49	38
73	C05A	AGENTS FOR TREATMENT OF HEMORRHOIDS AND ANAL FISSURES FOR TOPICAL USE	7,140	0.22	93.71	39



연번	ATC		공급금액			품목수
	코드	명칭	금액	구성비	누적비	
74	J05A	DIRECT ACTING ANTIVIRALS	6,879	0.21	93.92	26
75	N06A	ANTIDEPRESSANTS	6,339	0.19	94.11	36
76	A07X	OTHER ANTIDIARRHEALS	6,319	0.19	94.30	35
77	N05C	HYPNOTICS AND SEDATIVES	6,295	0.19	94.49	31
78	L03A	IMMUNOSTIMULANTS	6,124	0.19	94.68	14
79	D03	PREPARATIONS FOR TREATMENT OF WOUNDS AND ULCERS	5,922	0.18	94.86	5
80	P02C	ANTINEMATODAL AGENTS	5,328	0.16	95.02	27
81	V08A	X-RAY CONTRAST MEDIA, IODINATED	5,267	0.16	95.18	23
82	M03B	MUSCLE RELAXANTS, CENTRALLY ACTING AGENTS	5,236	0.16	95.34	69
83	R05D	COUGH SUPPRESSANTS, EXCL. COMBINATIONS WITH EXPECTORANTS	5,073	0.15	95.49	44
84	V01A	ALLERGENS	5,069	0.15	95.64	29
85	S01K	SURGICAL AIDS	4,952	0.15	95.79	15
86	H01C	HYPOTHALAMIC HORMONES	4,558	0.14	95.93	3
87	G01A	ANTIINFECTIVES AND ANTISEPTICS, EXCL. COMBINATIONS	4,232	0.13	96.06	13
88	J01X	OTHER ANTIBACTERIALS	4,066	0.12	96.18	78
89	A11H	OTHER PLAIN VITAMIN PREPARATIONS	3,888	0.12	96.30	19
90	G04C	DRUGS USED IN BENIGN PROSTATIC HYPERTROPHY	3,784	0.12	96.42	17
91	A12A	CALCIUM	3,538	0.11	96.53	50
92	C01	CARDIAC THERAPY	3,515	0.11	96.64	4
93	J06B	IMMUNOGLOBULINS	3,330	0.10	96.74	9
94	G03C	ESTROGENS	3,213	0.10	96.84	13
95	J01D	OTHER BETA-LACTAM ANTIBACTERIALS	3,186	0.10	96.94	66
96	D06B	CHEMOTHERAPEUTICS FOR TOPICAL USE	3,171	0.10	97.04	35
97	B05A	BLOOD AND RELATED PRODUCTS	3,067	0.09	97.13	5
98	B01A	ANTITHROMBOTIC AGENTS	2,828	0.09	97.22	136
99	C05C	CAPILLARY STABILIZING AGENTS	2,719	0.08	97.30	14
100	V06D	OTHER NUTRIENTS	2,713	0.08	97.38	13

이 책에 대한 저작권은 건강보험심사평가원에 있으므로
무단으로 복사·복제할 수 없습니다.

2013년 완제의약품 유통정보 통계집

발행처 건강보험심사평가원 의약품관리종합정보센터
발간번호 G000J69-2014-75
주소 서울시 서초구 효령로 267
<http://www.kpis.or.kr>
발행일 2014. 7

